

Sistema de Agua Potable y Alcantarillado de Romita, Gto.		
Estado de Actividades		
Del 1 de Enero al 31 de Diciembre de 2023		
(Cifras en Pesos)		
Concepto	2023	2022
INGRESOS Y OTROS BENEFICIOS		
Ingresos de Gestión	22,908,980	21,745,003
Impuestos	0	0
Cuotas y Aportaciones de Seguridad Social	0	0
Contribuciones de Mejoras	0	0
Derechos	0	0
Productos	40,380	15,934
Aprovechamientos	0	0
Ingresos por Venta de Bienes y Prestación de Servicios	22,868,600	21,729,069
Participaciones, Aportaciones, Convenios, Incentivos Derivados de la Colaboración Fiscal, Fondos Distintos de Aportaciones, Transferencias, Asignaciones, Subsidios y Subvenciones, y Pensiones y Jubilaciones	0	0
Participaciones, Aportaciones, Convenios, Incentivos Derivados de la Colaboración Fiscal y Fondos Distintos de Aportaciones	0	0
Transferencias, Asignaciones, Subsidios y Subvenciones, y Pensiones y Jubilaciones	0	0
Otros Ingresos y Beneficios	562	0
Ingresos Financieros	0	0
Incremento por Variación de Inventarios	0	0
Disminución del Exceso de Estimaciones por Pérdida o Deterioro u Obsolescencia	0	0
Disminución del Exceso de Provisiones	0	0
Otros Ingresos y Beneficios Varios	562	0
Total de Ingresos y Otros Beneficios	22,909,543	21,745,003
GASTOS Y OTRAS PÉRDIDAS		
Gastos de Funcionamiento	23,536,478	21,246,884
Servicios Personales	11,043,480	11,426,842
Materiales y Suministros	4,138,740	2,842,630
Servicios Generales	8,354,258	6,977,412
Transferencias, Asignaciones, Subsidios y Otras Ayudas	0	0
Transferencias Internas y Asignaciones al Sector Público	0	0
Transferencias al Resto del Sector Público	0	0
Subsidios y Subvenciones	0	0
Ayudas Sociales	0	0
Pensiones y Jubilaciones	0	0
Transferencias a Fideicomisos, Mandatos y Contratos Análogos	0	0
Transferencias a la Seguridad Social	0	0
Donativos	0	0
Transferencias al Exterior	0	0
Participaciones y Aportaciones	0	138,933
Participaciones	0	0
Aportaciones	0	0
Convenios	0	138,933
Intereses, Comisiones y Otros Gastos de la Deuda Pública	0	0
Intereses de la Deuda Pública	0	0
Comisiones de la Deuda Pública	0	0
Gastos de la Deuda Pública	0	0
Costo por Coberturas	0	0
Apoyos Financieros	0	0
Otros Gastos y Pérdidas Extraordinarias	311,143	287,633
Estimaciones, Depreciaciones, Deterioros, Obsolescencia y Amortizaciones	311,143	287,633
Provisiones	0	0
Disminución de Inventarios	0	0
Otros Gastos	0	0
Inversión Pública	0	0
Inversión Pública no Capitalizable	0	0
Total de Gastos y Otras Pérdidas	23,847,621	21,673,450
Resultados del Ejercicio (Ahorro/Desahorro)	-938,078	71,554

"Bajo protesta de decir verdad declaramos que los Estados Financieros y sus notas, son razonablemente correctos y son responsabilidad del emisor".


 María Salinas Rangel
 Presidenta del Consejo Directivo





 Alejandro Bocanegra Sánchez
 Tesorero del Consejo Directivo

Sistema de Agua Potable y Alcantarillado de Romitá, Gto.
Estado de Situación Financiera
A1 31 de Diciembre de 2023
(Cifras en Pesos)


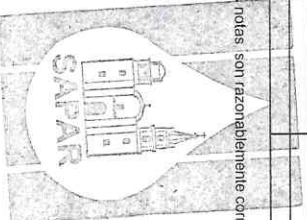
Concepto	2023	2022	Concepto	2023	2022
ACTIVO			PASIVO		
Activo Circulante			Activo Circulante		
Efectivo y Equivalentes	918,881	2,740,710	Cuentas por Pagar a Corto Plazo	1,603,843	2,375,403
Derechos a Recibir Efectivo o Equivalentes	2,312,885	7,795,845	Documentos por Pagar a Corto Plazo	0	0
Derechos a Recibir Bienes o Servicios	0	0	Porción a Corto Plazo de la Deuda Pública a Largo Plazo	0	0
Inventarios	0	0	Títulos y Valores a Corto Plazo	0	0
Almacenes	0	371,905	Pasivos Diferidos a Corto Plazo	0	0
Estimación por Pérdida o Deterioro de Activos Circulantes	0	-2,982,437	Fondos y Bienes de Terceros en Garantía y/o Administración a Corto Plazo	0	0
Otros Activos Circulantes	0	0	Provisiones a Corto Plazo	0	0
Total de Activos Circulantes	3,231,766	7,926,023	Otros Pasivos a Corto Plazo	0	0
Activo No Circulante			Total de Pasivos Circulantes	1,603,843	2,375,403
Inversiones Financieras a Largo Plazo	0	0	Pasivo No Circulante		
Derechos a Recibir Efectivo o Equivalentes a Largo Plazo	2,511,203	2,511,203	Cuentas por Pagar a Largo Plazo	0	0
Bienes Inmuebles, Infraestructura y Construcciones en Proceso	20,817,462	20,230,479	Documentos por Pagar a Largo Plazo	0	0
Bienes Muebles	437,727	437,727	Deuda Pública a Largo Plazo	0	0
Activos Intangibles	-7,081,057	-6,769,914	Pasivos Diferidos a Largo Plazo	0	0
Depreciación, Deterioro y Amortización Acumulada de Bienes	0	0	Fondos y Bienes de Terceros en Garantía y/o Administración a Largo Plazo	0	0
Activos Diferidos	0	0	Provisiones a Largo Plazo	0	0
Estimación por Pérdida o Deterioro de Activos no Circulantes	0	0	Total de Pasivos No Circulantes	0	0
Otros Activos no Circulantes	0	0	Total de Pasivos	1,603,843	2,375,403
Total de Activos No Circulantes	16,685,034	16,409,494	HACIENDA PÚBLICA/PATRIMONIO		
Total del Activo	19,916,800	24,335,517	Hacienda Pública/Patrimonio Contribuido	14,141,410	14,307,467
			Aportaciones	14,141,410	14,307,467
			Donaciones de Capital	0	0
			Actualización de la Hacienda Pública/Patrimonio	0	0
			Hacienda Pública/Patrimonio Generado	4,171,547	7,652,647
			Resultados del Ejercicio (Ahorro/ Desahorro)	-938,078	71,554
			Resultados de Ejercicios Anteriores	5,109,625	7,581,093
			Revalúos	0	0
			Reservas	0	0
			Rectificaciones de Resultados de Ejercicios Anteriores	0	0
			Exceso o Insuficiencia en la Actualización de la Hacienda Pública/Patrimonio	0	0
			Resultado por Posición Monetaria	0	0
			Resultado por Tenencia de Activos no Monetarios	0	0
			Total Hacienda Pública/Patrimonio	18,312,957	21,960,114
			Total del Pasivo y Hacienda Pública/Patrimonio	19,916,800	24,335,517

"Bajo protesta de decir verdad declaramos que los Estados Financieros y sus notas, son razonablemente correctos y son responsabilidad del emisor."

Maria Salinas Rangel
Presidenta del Consejo Directivo



Alejandro Bocanegra Sánchez
Tesorero del Consejo Directivo

Sistema de Agua Potable y
Alcantarillado de Romitá, Gto.

Sistema de Agua Potable y Alcantarillado de Romita, Gto.
Estado de Variación en la Hacienda Pública
Del 1 de Enero 31 de Diciembre de 2023
(Cifras en Pesos)

Concepto	Hacienda Pública / Patrimonio Contribuido	Hacienda Pública / Patrimonio Generado de Ejercicios Anteriores	Hacienda Pública / Patrimonio Generado del Ejercicio	Exceso o Insuficiencia en la Actualización de la Hacienda Pública / Patrimonio	Total
Hacienda Pública/Patrimonio Contribuido Neto de 2022	14,307,467				14,307,467
Aportaciones	14,307,467				14,307,467
Donaciones de Capital	0				0
Actualización de la Hacienda Pública/Patrimonio	0				0
Hacienda Pública/Patrimonio Generado Neto de 2022		7,581,093	71,554		7,652,647
Resultados del Ejercicio (Ahorro/Desahorro)			71,554		71,554
Resultados de Ejercicios Anteriores		7,581,093			7,581,093
Revalúos		0			0
Reservas		0			0
Rectificaciones de Resultados de Ejercicios Anteriores		0			0
Exceso o Insuficiencia en la Actualización de la Hacienda Pública/Patrimonio Neto de 2022				0	0
Resultado por Posición Monetaria				0	0
Resultado por Tenencia de Activos no Monetarios				0	0
Hacienda Pública/Patrimonio Neto Final de 2022	14,307,467	7,581,093	71,554	0	21,960,114
Cambios en la Hacienda Pública/Patrimonio Contribuido Neto	-166,057				-166,057
Aportaciones	-166,057				-166,057
Donaciones de Capital	0				0
Actualización de la Hacienda Pública/Patrimonio	0				0
Variaciones de la Hacienda Pública/Patrimonio Generado Neto de 2023		-2,471,468	-1,009,632		-3,481,100
Resultados del Ejercicio (Ahorro/Desahorro)			-938,078		-938,078
Resultados de Ejercicios Anteriores		-2,471,468	-71,554		-2,543,022
Revalúos			0		0
Reservas			0		0
Rectificaciones de Resultados de Ejercicios Anteriores			0		0
Cambios en el Exceso o Insuficiencia en la Actualización de la Hacienda Pública/Patrimonio Neto de 2023				0	0
Resultado por Posición Monetaria				0	0
Resultado por Tenencia de Activos no Monetarios				0	0
Hacienda Pública/Patrimonio Neto Final de 2023	14,141,410	5,109,625	-938,078	0	18,312,957

“Bajo protesta de decir verdad declaramos que los Estados Financieros y sus notas, son razonablemente correctos y son responsabilidad del emisor”.


 María Salinas Rangel




 Alejandro Bocanegra Sánchez

Sistema de Agua Potable y Alcantarillado de Romita, Gto.
Estado de Cambios en la Situación Financiera
Del 1 de Enero al 31 de Diciembre de 2023
(Cifras en Pesos)

Concepto	Origen	Aplicación
ACTIVO	7,987,838	3,569,120
Activo Circulante	7,676,695	2,982,437
Efectivo y Equivalentes	1,821,829	0
Derechos a Recibir Efectivo o Equivalentes	5,482,960	0
Derechos a Recibir Bienes o Servicios	0	0
Inventarios	0	0
Almacenes	371,905	0
Estimación por Pérdida o Deterioro de Activos Circulantes	0	2,982,437
Otros Activos Circulantes	0	0
Activo No Circulante	311,143	586,683
Inversiones Financieras a Largo Plazo	0	0
Derechos a Recibir Efectivo o Equivalentes a Largo Plazo	0	0
Bienes Inmuebles, Infraestructura y Construcciones en Proceso	0	0
Bienes Muebles	0	586,683
Activos Intangibles	0	0
Depreciación, Deterioro y Amortización Acumulada de Bienes	311,143	0
Activos Diferidos	0	0
Estimación por Pérdida o Deterioro de Activos no Circulantes	0	0
Otros Activos no Circulantes	0	0
PASIVO	0	771,561
Pasivo Circulante	0	771,561
Cuentas por Pagar a Corto Plazo	0	771,561
Documentos por Pagar a Corto Plazo	0	0
Porción a Corto Plazo de la Deuda Pública a Largo Plazo	0	0
Títulos y Valores a Corto Plazo	0	0
Pasivos Diferidos a Corto Plazo	0	0
Fondos y Bienes de Terceros en Garantía y/o Administración a Corto Plazo	0	0
Provisiones a Corto Plazo	0	0
Otros Pasivos a Corto Plazo	0	0
Pasivo No Circulante	0	0
Cuentas por Pagar a Largo Plazo	0	0
Documentos por Pagar a Largo Plazo	0	0
Deuda Pública a Largo Plazo	0	0
Pasivos Diferidos a Largo Plazo	0	0
Fondos y Bienes de Terceros en Garantía y/o Administración a Largo Plazo	0	0
Provisiones a Largo Plazo	0	0
HACIENDA PÚBLICA/PATRIMONIO	0	3,647,157
Hacienda Pública/Patrimonio Contribuido	0	166,057
Aportaciones	0	166,057
Donaciones de Capital	0	0
Actualización de la Hacienda Pública/Patrimonio	0	0
Hacienda Pública/Patrimonio Generado	0	3,481,100
Resultados del Ejercicio (Ahorro/ Desahorro)	0	1,009,632
Resultados de Ejercicios Anteriores	0	2,471,468
Revalúos	0	0
Reservas	0	0
Rectificaciones de Resultados de Ejercicios Anteriores	0	0
Exceso o Insuficiencia en la Actualización de la Hacienda Pública/Patrimonio	0	0
Resultado por Posición Monetaria	0	0
Resultado por Tenencia de Activos no Monetarios	0	0

"Bajo protesta de decir verdad declaramos que los Estados Financieros y sus notas, son razonablemente correctos y son responsabilidad del emisor".


María Salmas Rangel
 Presidenta del Consejo Directivo




Alejandro Bocanegra Sánchez
 Tesorero del Consejo Directivo

Sistema de Agua Potable y Alcantarillado de Romita, Gto.
Estado de Flujos de Efectivo
Del 1 de Enero al 31 de Diciembre de 2023
(Cifras en Pesos)

Concepto	2023	2022
Flujos de Efectivo de las Actividades de Operación		
Origen	22,909,543	21,745,003
Impuestos	0	0
Cuotas y Aportaciones de Seguridad Social	0	0
Contribuciones de Mejoras	0	0
Derechos	0	0
Productos	40,380	15,934
Aprovechamientos	0	0
Ingresos por Venta de Bienes y Prestación de Servicios	22,869,162	21,729,069
Participaciones, Aportaciones, Convenios, Incentivos Derivados de la Colaboración Fiscal y Fondos Distintos de Aportaciones	0	0
Transferencias, Asignaciones, Subsidios y Subvenciones, y Pensiones y Jubilaciones	0	0
Otros Orígenes de Operación	0	0
Aplicación	23,536,478	20,864,707
Servicios Personales	11,043,480	11,262,525
Materiales y Suministros	4,138,740	2,842,630
Servicios Generales	8,354,258	6,620,619
Transferencias Internas y Asignaciones al Sector Público	0	0
Transferencias al Resto del Sector Público	0	0
Subsidios y Subvenciones	0	0
Ayudas Sociales	0	0
Pensionamientos y Jubilaciones	0	0
Transferencias a Fideicomisos, Mandatos y Contratos Análogos	0	0
Transferencias a la Seguridad Social	0	0
Donativos	0	0
Transferencias al Exterior	0	0
Participaciones	0	0
Aportaciones	0	0
Convenios	0	138,933
Otras Aplicaciones de Operación	0	0
Flujos Netos de Efectivo por Actividades de Operación	-626,935	880,296
Flujos de Efectivo de las Actividades de Inversión		
Origen	0	0
Bienes Inmuebles, Infraestructura y Construcciones en Proceso	0	0
Bienes Muebles	0	0
Otros Orígenes de Inversión	0	0
Aplicación	586,683	74,486
Bienes Inmuebles, Infraestructura y Construcciones en Proceso	0	0
Bienes Muebles	586,683	74,486
Otras Aplicaciones de Inversión	0	0
Flujos Netos de Efectivo por Actividades de Inversión	-586,683	-74,486
Flujos de Efectivo de las Actividades de Financiamiento		
Origen	0	0
Endeudamiento Neto	0	0
Interno	0	0
Externo	0	0
Otros Orígenes de Financiamiento	0	0
Aplicación	608,211	532,981
Servicios de la Deuda	0	0
Interno	0	0
Externo	0	0
Otras Aplicaciones de Financiamiento	608,211	532,981
Flujos Netos de Efectivo por Actividades de Financiamiento	-608,211	-532,981
Incremento/Disminución Neta en el Efectivo y Equivalentes al Efectivo	-1,821,829	272,829
Efectivo y Equivalentes al Efectivo al Inicio del Ejercicio	2,740,710	2,467,881
Efectivo y Equivalentes al Efectivo al Final del Ejercicio	918,881	2,740,710

"Bajo protesta de decir verdad declaramos que los Estados Financieros y sus notas, son razonablemente correctos y son responsabilidad del emisor".


 María Salinas Rangel
 Presidenta del Consejo Directivo




 Alejandro Bocanegra Sánchez
 Tesorero del Consejo Directivo

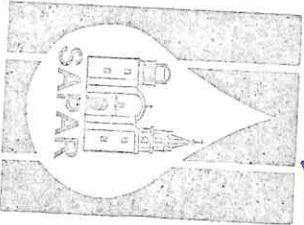
Sistema de Agua Potable y Alcantarillado de Romiña, Gto.
Estado Analítico del Activo
Del 1 de Enero al 31 de Diciembre de 2023

Concepto	(Cifras en Pesos)					
	Saldo Inicial	Cargos del Periodo		Abonos del Periodo		Saldo Final
ACTIVO	24,335,517	71,467,789	75,888,506	19,916,800	-4,418,717	
Activo Circulante	7,928,023	70,582,662	75,277,119	3,231,766	-4,694,257	
Efectivo y Equivalentes	2,740,710	33,202,507	35,024,356	918,881	-1,921,820	
Derechos a Recibir Efectivo o Equivalentes	7,799,845	33,545,220	39,028,180	2,312,885	-5,482,960	
Derechos a Recibir Bienes o Servicios	0	0	0	0	0	
Inventarios	0	0	0	0	0	
Almacenes	371,905	852,698	1,224,603	0	-371,905	
Estimación por Pérdida o Deterioro de Activos Circulantes	-2,982,437	2,982,437	0	0	2,982,437	
Otros Activos Circulantes	0	0	0	0	0	
Activo No Circulante	16,409,494	894,927	609,387	16,685,034	275,540	
Inversiones Financieras a Largo Plazo	0	0	0	0	0	
Derechos a Recibir Efectivo o Equivalentes a Largo Plazo	2,511,203	0	0	2,511,203	0	
Bienes Inmuebles, Infra-estructura y Construcciones en Proceso	20,239,492	884,927	298,244	20,817,722	586,683	
Bienes Inmuebles	0	0	0	437,722	437,722	
Activos Intangibles	0	0	0	311,143	-311,143	
Activos Diferidos	-6,789,914	0	0	-7,081,052	0	
Estimación por Pérdida o Deterioro de Activos no Circulantes	0	0	0	0	0	
Otros Activos no Circulantes	0	0	0	0	0	

Bajo protesta de decir verdad declaramos que los Estados Financieros y sus notas, son razonablemente correctos y son responsabilidad del emisor.


María Salinas Rampeal
Presidenta del Consejo Directivo


Adelinda Escobar Sánchez
Tesorero del Consejo Directivo



Sistema de Agua Potable y
Alcantarillado de Romiña, Gto.

Sistema de Agua Potable y Alcantarillado de Romita, Gto.
Estado Analítico de la Deuda y Otros Pasivos
Del 1 de Enero al 31 de Diciembre de 2023
(Cifras en Pesos)

Denominación de las Deudas	Moneda de Contratación	Institución o País Acreedor	Saldo Inicial del Período	Saldo Final del Período
DEUDA PÚBLICA			0	0
Corto Plazo				
Deuda Interna			0	0
Instituciones de Crédito			0	0
Títulos y Valores			0	0
Arrendamientos Financieros			0	0
Deuda Externa			0	0
Organismos Financieros Internacionales			0	0
Deuda Bilateral			0	0
Títulos y Valores			0	0
Arrendamientos Financieros			0	0
Subtotal de Deuda Pública a Corto Plazo			0	0
Largo Plazo				
Deuda Interna			0	0
Instituciones de Crédito			0	0
Títulos y Valores			0	0
Arrendamientos Financieros			0	0
Deuda Externa			0	0
Organismos Financieros Internacionales			0	0
Deuda Bilateral			0	0
Títulos y Valores			0	0
Arrendamientos Financieros			0	0
Subtotal de Deuda Pública a Largo Plazo			0	0
Total de Otros Pasivos			2,375,403	1,603,843
Total de Deuda Pública y Otros Pasivos			2,375,403	1,603,843

"Bajo protesta de decir verdad declaramos que los Estados Financieros y sus notas, son razonablemente correctos y son responsabilidad del emisor".



 María Salinas Rangel
 Presidenta del Consejo Directivo



Sistema de Agua Potable y
Alcantarillado de Romita, Gto.



 Alejandro Bocanegra Sánchez
 Tesorero del Consejo Directivo

Sistema de Agua Potable y Alcantarillado de Romita, Gto.
Informes sobre Pasivos Contingentes
Al 31 de Diciembre de 2023

NOMBRE	CONCEPTO
JUICIOS NO APLICA	
GARANTÍAS	
AVALES	
PENSIONES Y JUBILACIONES	
DEUDA CONTINGENTE	


"Bajo protesta de decir verdad declaramos que los Estados Financieros y sus notas, son razonablemente correctos y son responsabilidad del emisor".



María Salinas Rangel
Presidenta del Consejo Directivo



Sistema de Agua Potable y
Alcantarillado de Romita, Gto



Alejandro Bocanegra Sánchez
Tesorero del Consejo Directivo

NOTAS A LOS ESTADOS FINANCIEROS

Sistema de Agua Potable y Alcantarillado de Romitá, Gto.

Notas de Desglose y Memoria

Correspondiente del 1 de Enero al 31 de Diciembre de 2023

(Cifras en Pesos)

Ejercicio 2023

Periodicidad Trimestral

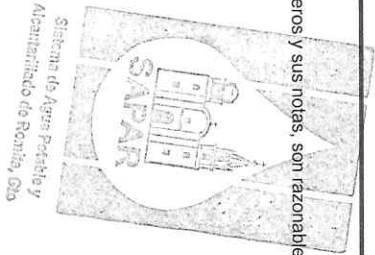
Corte 4

NOTAS	DESCRIPCIÓN
	I. NOTAS DE DESGLOSE:
	<p>INFORMACION CONTABLE</p> <p>FONDOS CON AFECTACIÓN ESPECÍFICA E INVERSIONES FINANCIERAS</p> <p>CONTRIBUCIONES POR RECUPERAR</p> <p>CONTRIBUCIONES POR RECUPERAR CORTO PLAZO</p> <p>BIENES DISPONIBLES PARA SU TRANSFORMACIÓN ESTIMACIONES Y DETERIOROS (INVENTARIOS)</p> <p>ALMACENES</p> <p>FIDEICOMISOS, MANDATOS Y CONTRATOS ANÁLOGOS</p> <p>PARTICIPACIONES Y APORTACIONES DE CAPITAL</p> <p>BIENES MUEBLES E INMUEBLES</p> <p>INTANGIBLES Y DIFERIDOS</p> <p>ESTIMACIONES Y DETERIOROS</p> <p>ESF-10</p> <p>ESF-11</p> <p>OTROS ACTIVOS</p> <p>CUENTAS Y DOCUMENTOS POR PAGAR</p> <p>ESF-12</p> <p>FONDOS Y BIENES DE TERCEROS</p> <p>ESF-13</p> <p>OTROS PASIVOS CIRCULANTES</p> <p>ESF-14</p> <p>INGRESOS DE GESTIÓN</p> <p>INGRESOS DE GESTIÓN</p> <p>PARTICIPACIONES, APORTACIONES, CONVENIOS, INCENTIVOS...</p> <p>OTROS INGRESOS Y BENEFICIOS</p> <p>GASTOS Y OTRAS PERDIDAS</p> <p>ACT-02</p> <p>ACT-03</p> <p>ACT-04</p> <p>PATRIMONIO CONTRIBUIDO</p> <p>VHP-01</p> <p>PATRIMONIO GENERADO</p> <p>VHP-02</p> <p>FLUJO DE EFECTIVO</p> <p>EFE-01</p> <p>ADO. BIENES MUEBLES E INMUEBLES</p> <p>EFE-02</p> <p>CONCILIACIÓN DEL FLUJO DE EFECTIVO</p> <p>EFE-03</p>
<p><u>Conciliación la</u></p> <p><u>Conciliación E9</u></p>	<p>CONCILIACIÓN ENTRE LOS INGRESOS PRESUPUESTARIOS Y CONTABLES</p> <p>CONCILIACIÓN ENTRE LOS EGRESOS PRESUPUESTARIOS Y LOS GASTOS CONTABLES</p>
<p>Memoria</p> <p><u>CONTABLES</u></p> <p><u>PRESUPUESTARIAS</u></p>	<p>II. DE MEMORIA (DE ORDEN):</p>

Bajo protesta de decir verdad declaramos que los Estados Financieros y sus notas, son razonablemente correctos y son responsabilidad del emisor.


 María Salinas Rangel
 Presidenta del Consejo Directivo

0319_NDM_MROM_AWA_2304




 Alejandro Bocanegra Sánchez
 Tesorero del Consejo Directivo

Notas a los Edos Financieros

Notas

ESF-01 FONDOS CON AFECTACIÓN ESPECÍFICA E INVERSIONES FINANCIERAS

Cuenta	Nombre de la Cuenta	Monto	Tipo
1114	Inversiones a Temporal (Hasta 3 meses)	0.00	
1115	Fondos con Afectación Específica	0.00	
1121	Inversiones Financieras de Corto Plazo	502,314.83	
1211	Inversiones a Largo Plazo	0.00	

ESF-02 CONTRIBUCIONES POR RECUPERAR

Cuenta	Nombre de la Cuenta	Monto	2022	2023	2019	Característica
1122	Cuentas por Cobrar a Corto Plazo	522,117.45	4,023,272.66	0.00	0.00	Facilidad de Cobro
1124	Ingresos por Recuperar a Corto Plazo	0.00	0.00	0.00	0.00	

ESF-03 CONTRIBUCIONES POR RECUPERAR CORTO PLAZO

Cuenta	Nombre de la Cuenta	Monto	A 90 Días	A 180 Días	A 365 Días	+365 Días	Característica
1123	Deudores Diversos por Cobrar a Corto Plazo	39,000.00	59,000.00	0.00	0.00	0.00	
1125	Deudores por Anticipos de la Tesorería a Corto Plazo	0.00	0.00	0.00	0.00	0.00	
1126	Préstamos, Otorgados, a Corto Plazo	0.00	0.00	0.00	0.00	0.00	
1129	Otros Derechos, a Recibir Efectivo o Equivalentes a Corto Plazo	1,189,452.32	1,189,452.32	0.00	0.00	0.00	
1131	Anticipio a Proveedores por Adquisición de Bienes y Prestador de Servicios a Corto Plazo	0.00	0.00	0.00	0.00	0.00	
1132	Anticipio a Proveedores por Adquisición de Bienes Inmuebles y Muebles a Corto Plazo	0.00	0.00	0.00	0.00	0.00	
1133	Anticipio a Proveedores por Adquisición de Bienes Intangibles a Corto Plazo	0.00	0.00	0.00	0.00	0.00	
1134	Anticipio a Contratistas por Obras Públicas a Corto Plazo	0.00	0.00	0.00	0.00	0.00	
1139	Otros Derechos a Recibir Bienes o Servicios a Corto Plazo	0.00	0.00	0.00	0.00	0.00	

ESF-04 BIENES DISPONIBLES PARA SU TRANSFORMACIÓN ESTIMACIONES Y DETERMINOS (INVENTARIOS)

Cuenta	Nombre de la Cuenta	Monto	Sistema de Costeo	Método de Valuación	Conveniencia de la Aplicación	Impacto de Información Financiera
1140	Inventarios	0.00				
1141	Inventario de Mercancías para Venta	0.00				
1142	Inventario de Mercancías Terminadas	0.00				
1143	Inventario de Mercancías en Proceso de Elaboración	0.00				
1144	Inventario de Materias Primas, Materiales y Suministros para Producción	0.00				
1145	Bienes en Tránsito	0.00				

ESF-05 ALMACENES

Cuenta	Nombre de la Cuenta	Monto	Método	Conveniencia de Aplicación	Impacto a la Información Financiera por cambios en el método
1150	Almacenes	0.00			
1151	Almacén de Materiales y Suministros de Consumo	0.00			

ESF-06 FIDEJCOMISOS, MANDATOS Y CONTRATOS ANALÓGOS

Cuenta	Nombre de la Cuenta	Monto	Tipo	Característica
1213	Fidejcomisos, Mandatos y Contratos Análogos	0.00		

ESF-07 PARTICIPACIONES Y APORTACIONES DE CAPITAL

Cuenta	Nombre de la Cuenta	Monto
1214	Participaciones y Aportaciones de Capital	0.00

ESF-08 BIENES INMUEBLES E INMUEBLES

Cuenta	Nombre de la Cuenta	Monto	Depa. Gasto	Depa. Acumulada	Método	Tasas Aplicada	Criterios	Característica
1220	Bienes Inmuebles, Infraestructura y Construcciones en Proceso	2,511,292.56	0.00	0.00	0.00			
1231	Terrenos	633,439.36	0.00	0.00	0.00			
1232	Viviendas	0.00	0.00	0.00	0.00			
1233	Edificios no Habitacionales	343,201.46	0.00	0.00	0.00			
1234	Infraestructura	0.00	0.00	0.00	0.00			
1235	Construcciones en Proceso en Bienes de Dominio Público	1,534,658.74	0.00	0.00	0.00			
1236	Construcciones en Proceso en Bienes Propios	0.00	0.00	0.00	0.00			
1239	Otros Bienes Inmuebles	0.00	0.00	0.00	0.00			
1240	Bienes Muebles	20,817,182.18	267,378.43	6,854,874.96	0.00			
1241	Mobiliario y Equipo de Administración	823,798.44	0.00	0.00	0.00			
1242	Mobiliario y Equipo Educativo y Recreativo	22,592.73	0.00	0.00	0.00			
1243	Equipo e Instalación Médico y de Laboratorio	0.00	0.00	0.00	0.00			
1244	Vehículos y Equipo de Tránsito	653,694.41	0.00	0.00	0.00			
1245	Equipo de Oficina y Seguridad	0.00	267,378.43	6,854,874.96	0.00			
1246	Maquinaria, Otros Equipos y Herramientas	19,315,138.60	0.00	0.00	0.00			
1247	Colecciones, Obras de Arte y Colección Valiosas	0.00	0.00	0.00	0.00			
1248	Activos Biológicos	0.00	0.00	0.00	0.00			

ESF-09 INTANGIBLES Y DIFERIDOS

Cuenta	Nombre de la Cuenta	Monto	Amort. Gasto	Amort. Acum.	Método	Tasas Aplicada	Criterios	Característica
1250	Activos Intangibles	437,726.51	37,772.65	0.00	0.00			
1251	Software	60,000.00	0.00	0.00	0.00			
1252	Patentes, Marcas y Derechos	0.00	0.00	0.00	0.00			
1253	Concesiones y Franquicias	0.00	0.00	0.00	0.00			
1254	Licencias	377,726.51	37,772.65	0.00	0.00			
1259	Otros Activos Intangibles	0.00	0.00	0.00	0.00			
1270	Activos Diferidos	0.00	0.00	0.00	0.00			
1271	Estados, Formulación y Evaluación de Proyectos	0.00	0.00	0.00	0.00			

1272	Derechos Sobre Bienes en Régimen de Arrendamiento Financiero	0.00	0.00	0.00	0.00	0.00	0.00
1273	Gastos Pagados por Adelantado a Largo Plazo	0.00	0.00	0.00	0.00	0.00	0.00
1274	Anticipos a Largo Plazo	0.00	0.00	0.00	0.00	0.00	0.00
1275	Beneficios al Retiro de Empleados Pagados por Adelantado	0.00	0.00	0.00	0.00	0.00	0.00
1279	Otros Activos Diferidos	0.00	0.00	0.00	0.00	0.00	0.00

ESF-10 ESTIMACIONES Y DETERMINOS

Cuenta	Nombre de la Cuenta	Monto	Criterio
1160	Estimación por Rendido o Deterioro de Activos Circulantes	0.00	
1161	Estimaciones para Cuentas Inmobiliarias por Derechos a Recibir Efectivo o Equivalentes	0.00	
1162	Estimación por Deterioro de Inventarios	0.00	

ESF-11 OTROS ACTIVOS CIRCULANTE Y NO CIRCULANTE

Cuenta	Nombre de la Cuenta	Monto	Característica
1100	Otros Activos Circulantes	0.00	
1101	Valores en Garantía	0.00	
1102	Bienes en Garantía (excluye depósitos de fondos)	0.00	
1103	Bienes Diferidos de Embargos, Decomisos, Asignamientos y Dación en Pago	0.00	
1104	Aplicación con Fondos de Telecom	0.00	

ESF-11 OTROS PASIVOS CIRCULANTES

Cuenta	Nombre de la Cuenta	Monto	Característica
1200	Otros Pasivos no Circulantes	0.00	
1201	Bienes en Concesión	0.00	
1202	Bienes en Arrendamiento Financiero	0.00	
1203	Bienes en Comodato	0.00	

ESF-12 CUENTAS Y DOCUMENTOS POR PAGAR

Cuenta	Nombre de la Cuenta	Monto	A 90 Días	A 180 Días	A 365 Días	Más 365 Días	Facilidad de Pago
2100	Cuentas por Pagar a Corto Plazo	1,603,642.83	1,603,642.83	0.00	0.00	0.00	0.00
2110	Servicios Prestados por Pagar a Corto Plazo	0.00	0.00	0.00	0.00	0.00	0.00
2111	Proveedores por Pagar a Corto Plazo	0.00	0.00	0.00	0.00	0.00	0.00
2112	Contratistas por Obras Públicas por Pagar a Corto Plazo	0.00	0.00	0.00	0.00	0.00	0.00
2113	Participaciones y Aportaciones por Pagar a Corto Plazo	0.00	0.00	0.00	0.00	0.00	0.00
2114	Transferencias Obligatorias por Pagar a Corto Plazo	0.00	0.00	0.00	0.00	0.00	0.00
2115	Intereses, Comisiones y Otros Gastos de la Deuda Pública por Pagar a Corto Plazo	1,603,642.83	1,603,642.83	0.00	0.00	0.00	0.00
2117	Retenciones y Contribuciones por Pagar a Corto Plazo	0.00	0.00	0.00	0.00	0.00	0.00
2118	Devoluciones de la Ley de Ingresos por Pagar a Corto Plazo	0.00	0.00	0.00	0.00	0.00	0.00
2119	Otras Cuentas por Pagar a Corto Plazo	0.00	0.00	0.00	0.00	0.00	0.00
2120	Documentos por Pagar a Corto Plazo	0.00	0.00	0.00	0.00	0.00	0.00
2121	Documentos Comerciales por Pagar a Corto Plazo	0.00	0.00	0.00	0.00	0.00	0.00
2122	Documentos con Contratas por Obras Públicas por Pagar a Corto Plazo	0.00	0.00	0.00	0.00	0.00	0.00
2123	Otros Documentos por Pagar a Corto Plazo	0.00	0.00	0.00	0.00	0.00	0.00

ESF-13 FONDOS Y BIENES DE TERCEROS


Cuenta	Nombre de la Cuenta	Monto	Naturaleza	Característica
2160	Fondos y Bienes de Terceros en Garantía y/o Administración a Corto Plazo	0.00		
2161	Fondos en Garantía a Corto Plazo	0.00		
2162	Fondos en Administración a Corto Plazo	0.00		
2163	Fondos Contingentes a Corto Plazo	0.00		
2164	Fondos de Fideicomiso, Mandatos y Contratos Análogos a Corto Plazo	0.00		
2165	Otros Fondos de Terceros en Garantía y/o Administración a Corto Plazo	0.00		
2166	Valores y Bienes en Garantía a Corto Plazo	0.00		
2250	Fondos y Bienes de Terceros en Garantía y/o Administración a Largo Plazo	0.00		
2251	Fondos en Garantía a Largo Plazo	0.00		
2252	Fondos en Administración a Largo Plazo	0.00		
2253	Fondos Contingentes a Largo Plazo	0.00		
2254	Fondos de Fideicomiso, Mandatos y Contratos Análogos a Largo Plazo	0.00		
2255	Otros Fondos de Terceros en Garantía y/o Administración a Largo Plazo	0.00		
2256	Valores y Bienes en Garantía a Largo Plazo	0.00		

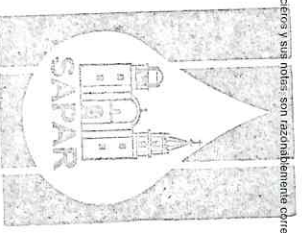
ESF-14 OTROS PASIVOS CIRCULANTES

Cuenta	Nombre de la Cuenta	Monto	Naturaleza	Característica
2159	Otros Pasivos Diferidos a Corto Plazo	0.00		
2199	Otros Pasivos Circulantes	0.00		
2240	Pasivos Diferidos a Largo Plazo	0.00		
2241	Créditos Diferidos a Largo Plazo	0.00		
2242	Intereses Cobrados por Adelantado a Largo Plazo	0.00		
2249	Otros Pasivos Diferidos a Largo Plazo	0.00		

Bajo protesta de decir verdad declaramos que los Estados Financieros y sus notas son razonablemente correctos y son responsabilidad del emisor.


María Saithe Rangel
 Presidenta del Consejo Directivo


Alejandro Bocanegra Sánchez
 Tesorero del Consejo Directivo



Sistema de Agua Potable y Alcantarillado de Rosalia, Gto.

Sistema de Agua Potable y Alcantarillado de Romitá, Gto.

Ejercicio: 2023

Notas de Desglose Estado de Actividades

Periodicidad: Trimestral

Correspondiente del 1 de Enero al 31 de Diciembre de 2023

Corte: 4

Notas

ACT-01 INGRESOS DE GESTION

Cuenta	Nombre de la Cuenta	Monto	Característica Significativa
4100	INGRESOS DE GESTION	22,908,980.19	
4110	Impuestos	0.00	
4111	Impuestos Sobre los Ingresos	0.00	
4112	Impuestos Sobre el Patrimonio	0.00	
4113	Impuestos Sobre la Producción, el Consumo y las Transacciones	0.00	
4114	Impuestos al Comercio Exterior	0.00	
4115	Impuestos Sobre Nóminas y Asimilables	0.00	
4116	Impuestos Ecológicos	0.00	
4117	Accesorios de Impuestos	0.00	
4118	Impuestos no Comprendidos en la Ley de Ingresos Vigente. Causados en Ejercicios Fiscales Anteriores Pendientes de Liquidación o Pago	0.00	
4119	Otros Impuestos	0.00	
4120	Cuotas y Aportaciones de Seguridad Social	0.00	
4121	Aportaciones para Fondos de Vivienda	0.00	
4122	Cuotas para la Seguridad Social	0.00	
4123	Cuotas de Ahorro para el Retiro	0.00	
4124	Accesorios de Cuotas y Aportaciones de Seguridad Social	0.00	
4129	Otras Cuotas y Aportaciones para la Seguridad Social	0.00	
4130	Contribuciones de Mejoras	0.00	
4131	Contribuciones de Mejoras por Obras Públicas	0.00	
4132	Contribuciones de Mejoras no Comprendidas en la Ley de Ingresos Vigente. Causadas en Ejercicios Fiscales Anteriores Pendientes de Liquidación o Pago	0.00	
4140	Derechos	0.00	
4141	Derechos por el Uso, Goce, Aprovechamiento o Explotación de Bienes de Dominio Público	0.00	
4143	Derechos por Prestación de Servicios	0.00	
4144	Accesorios de Derechos	0.00	
4145	Derechos no Comprendidos en la Ley de Ingresos Vigente. Causados en Ejercicios Fiscales Anteriores Pendientes de Liquidación o Pago	0.00	
4149	Otros Derechos	0.00	
4150	Productos	40,380.30	
4151	Productos	40,380.30	
4154	Productos no Comprendidos en la Ley de Ingresos Vigente. Causados en Ejercicios Fiscales Anteriores Pendientes de Liquidación o Pago	0.00	
4160	Aprovechamientos	0.00	
4161	Incentivos Derivados de la Colaboración Fiscal	0.00	
4162	Multas	0.00	
4163	Indemnizaciones	0.00	
4164	Reintegros	0.00	
4165	Aprovechamientos Provenientes de Obras Públicas	0.00	
4166	Aprovechamientos no Comprendidos en la Ley de Ingresos Vigente. Causados en Ejercicios Fiscales Anteriores Pendientes de Liquidación o Pago	0.00	
4168	Accesorios de Aprovechamientos	0.00	
4169	Otros Aprovechamientos	0.00	
4170	Ingresos por Venta de Bienes y Prestación de Servicios	22,868,599.89	
4171	Ingresos por Venta de Bienes y Prestación de Servicios de Instituciones Públicas de Seguridad Social	0.00	

4172	Ingresos por Venta de Bienes y Prestación de Servicios de Empresas Productivas del Estado	0.00	
4173	Ingresos por Venta de Bienes y Prestación de Servicios de Entidades Paraestatales y Fideicomisos No Empresariales y No Financieros	22,868,599.89	
4174	Ingresos por Venta de Bienes y Prestación de Servicios de Entidades Paraestatales Empresariales No Financieras con Participación Estatal Mayoritaria	0.00	
4175	Ingresos por Venta de Bienes y Prestación de Servicios de Entidades Paraestatales Empresariales Financieras Monetarias con Participación Estatal Mayoritaria	0.00	
4176	Ingresos por Venta de Bienes y Prestación de Servicios de Entidades Paraestatales Empresariales Financieras No Monetarias con Participación Estatal Mayoritaria	0.00	
4177	Ingresos por Venta de Bienes y Prestación de Servicios de Fideicomisos Financieros Públicos con Participación Estatal Mayoritaria	0.00	
4178	Ingresos por Venta de Bienes y Prestación de Servicios de los Poderes Legislativo y Judicial, y de los Organos Autónomos	0.00	

ACT-02 PARTICIPACIONES, APORTACIONES, CONVENIOS, INCENTIVOS...

Cuenta	Nombre de la Cuenta	Monto	Característica Significativa
4200	PARTICIPACIONES, APORTACIONES, CONVENIOS, INCENTIVOS DERIVADOS DE LA COLABORACIÓN FISCAL, FONDOS DISTINTOS DE APORTACIONES, TRANSFERENCIAS, ASIGNACIONES, SUBSIDIOS Y SUBVENCIONES, Y PENSIONES Y JUBILACIONES	0.00	
4210	Participaciones, Aportaciones, Convenios, Incentivos Derivados de la Colaboración Fiscal y Fondos Distintos de Aportaciones	0.00	
4211	Participaciones	0.00	
4212	Aportaciones	0.00	
4213	Convenios	0.00	
4214	Incentivos derivados de la Colaboración Fiscal	0.00	
4215	Fondos Distintos de Aportaciones	0.00	
4220	Transferencias, Asignaciones, Subsidios y Otras ayudas	0.00	
4221	Transferencias Internas y Asignaciones del Sector Público	0.00	
4223	Subsidios y Subvenciones	0.00	
4225	Pensiones y Jubilaciones	0.00	
4227	Transferencias del Fondo Mexicano del Petróleo para la Estabilización y el Desarrollo	0.00	

ACT-03 OTROS INGRESOS Y BENEFICIOS

Cuenta	Nombre de la Cuenta	Monto	Naturalaleza	Característica
4300	OTROS INGRESOS Y BENEFICIOS	562.47		
4310	Ingresos Financieros	0.00		
4311	Intereses Ganados de Títulos, Valores y demás Instrumentos Financieros	0.00		
4319	Otros Ingresos Financieros	0.00		
4320	Incremento por Variación de Inventarios	0.00		
4321	Incremento por Variación de Inventarios de Mercancías para Venta	0.00		
4322	Incremento por Variación de Inventarios de Mercancías Terminadas	0.00		
4323	Incremento por Variación de Inventarios de Mercancías en Proceso de Elaboración	0.00		
4324	Incremento por Variación de Inventarios de Materias Primas, Materiales y Suministros para Producción	0.00		
4325	Incremento por Variación de Almacén de Materias Primas, Materiales y Suministros de Consumo	0.00		
4330	Disminución del Exceso de Estimaciones por Pérdida o Deterioro u Obsolescencia	0.00		
4331	Disminución del Exceso de Estimaciones por Pérdida o Deterioro u Obsolescencia	0.00		
4340	Disminución del Exceso de Provisiones	0.00		
4341	Disminución del Exceso de Provisiones	0.00		
4390	Otros Ingresos y Beneficios Varios	562.47		
4392	Bonificaciones y Descuentos Obtenidos	0.00		
4393	Diferencias por Tipo de Cambio a Favor	0.00		
4394	Diferencias de Cotizaciones a Favor en Valores Negociables	0.00		
4395	Resultado por Posición Monetaria	0.00		
4396	Utilidades por Participación Patrimonial	0.00		

4397 Diferencias por Reestructuración de Deuda Pública a Favor
 4399 Otros Ingresos y Beneficios Varios

0.00
 562.47

0.00
 562.47

ACT-04 GASTOS Y OTRAS PERDIDAS

Cuenta	Nombre de la Cuenta	Monto	%	Característica
5000	GASTOS Y OTRAS PERDIDAS	23,847,620.79	100%	
5100	GASTOS DE FUNCIONAMIENTO	23,536,477.71	99%	
5110	Servicios Personales	11,043,480.08	46%	
5111	Remuneraciones al Personal de Carácter Permanente	5,826,270.85	24%	
5112	Remuneraciones al Personal de Carácter Transitorio	511,503.26	2%	
5113	Remuneraciones Adicionales y Especiales	1,566,958.85	7%	
5114	Seguridad Social	1,279,229.23	5%	
5115	Otras Prestaciones Sociales y Económicas	620,242.73	3%	
5116	Pago de Estímulos a Servidores Públicos	1,239,275.16	5%	
5120	Materiales y Suministros	4,138,740.04	17%	
5121	Materiales de Administración, Emisión de Documentos y Artículos Oficiales	322,407.98	1%	
5122	Alimentos y Utensilios	79,850.95	0%	
5123	Materias Primas y Materiales de Producción y Comercialización	567,961.36	2%	
5124	Materiales y Artículos de Construcción y de Reparación	1,810,271.22	8%	
5125	Productos Químicos, Farmacéuticos y de Laboratorio	0.00	0%	
5126	Combustibles, Lubricantes y Aditivos	835,583.52	4%	
5127	Vestuario, Blancos, Prendas de Protección y Artículos Deportivos	120,890.89	1%	
5128	Materiales y Suministros para Seguridad	0.00	0%	
5129	Herramientas, Refacciones y Accesorios Menores	401,774.12	2%	
5130	Servicios Generales	8,354,257.59	35%	
5131	Servicios Básicos	3,414,995.00	14%	
5132	Servicios de Arrendamiento	395,375.00	2%	
5133	Servicios Profesionales, Científicos y Técnicos y Otros Servicios	1,898,565.28	8%	
5134	Servicios Financieros, Bancarios y Comerciales	416,557.68	2%	
5135	Servicios de Instalación, Reparación, Mantenimiento y Conservación	579,527.80	2%	
5136	Servicios de Comunicación Social y Publicidad	46,535.00	0%	
5137	Servicios de Traslado y Viáticos	5,145.23	0%	
5138	Servicios Oficiales	484,726.02	2%	
5139	Otros Servicios Generales	1,112,830.58	5%	
5200	TRANSFERENCIAS, ASIGNACIONES, SUBSIDIOS Y OTRAS AYUDAS	0.00	0%	
5210	Transferencias Internas y Asignaciones al Sector Público	0.00	0%	
5211	Asignaciones al Sector Público	0.00	0%	
5212	Transferencias Internas al Sector Público	0.00	0%	
5220	Transferencias al Resio del Sector Público	0.00	0%	
5221	Transferencias a Entidades Paraestatales	0.00	0%	
5222	Transferencias a Entidades Federativas y Municipios	0.00	0%	
5230	Subsidios y Subvenciones	0.00	0%	
5231	Subsidios	0.00	0%	
5232	Subvenciones	0.00	0%	
5240	Ayudas Sociales	0.00	0%	
5241	Ayudas Sociales a Personas	0.00	0%	
5242	Becas	0.00	0%	
5243	Ayudas Sociales a Instituciones	0.00	0%	
5244	Ayudas Sociales por Desastres Naturales y Otros Sinistros	0.00	0%	
5250	Pensiones y Jubilaciones	0.00	0%	
5251	Pensiones	0.00	0%	
5252	Jubilaciones	0.00	0%	
5259	Otras Pensiones y Jubilaciones	0.00	0%	
5260	Transferencias a Fideicomisos, Mandatos y Contratos Análogos	0.00	0%	

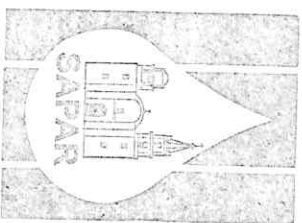
5261	Transferencias a Fideicomisos, Mandatos y Contratos Análogos al Gobierno	0.00	0%
5262	Transferencias a Fideicomisos, Mandatos y Contratos Análogos a Entidades Paraestatales	0.00	0%
5270	Transferencias a la Seguridad Social	0.00	0%
5271	Transferencias por Obligaciones de Ley	0.00	0%
5280	Donativos	0.00	0%
5281	Donativos a Instituciones sin Fines de Lucro	0.00	0%
5282	Donativos a Entidades Federativas y Municipios	0.00	0%
5283	Donativos a Fideicomiso, Mandatos y Contratos Análogos Privados	0.00	0%
5284	Donativos a Fideicomiso, Mandatos y Contratos Análogos Estatales	0.00	0%
5285	Donativos Internacionales	0.00	0%
5290	Transferencias al Exterior	0.00	0%
5291	Transferencias al Exterior a Gobiernos Extranjeros y Organismos Internacionales	0.00	0%
5292	Transferencias al Sector Privado Externo	0.00	0%
5300	PARTICIPACIONES Y APORTACIONES	0.00	0%
5310	Participaciones	0.00	0%
5311	Participaciones de la Federación a Entidades Federativas y Municipios	0.00	0%
5312	Participaciones de las Entidades Federativas a los Municipios	0.00	0%
5320	Aportaciones	0.00	0%
5321	Aportaciones de la Federación a Entidades Federativas y Municipios	0.00	0%
5322	Aportaciones de las Entidades Federativas a los Municipios	0.00	0%
5330	Convenios	0.00	0%
5331	Convenios de Reasignación	0.00	0%
5332	Convenios de Descentralización y Otros	0.00	0%
5400	INTERESES, COMISIONES Y OTROS GASTOS DE LA DEUDA PUBLICA	0.00	0%
5410	Intereses de la Deuda Pública	0.00	0%
5411	Intereses de la Deuda Pública Interna	0.00	0%
5412	Intereses de la Deuda Pública Externa	0.00	0%
5420	Comisiones de la Deuda Pública	0.00	0%
5421	Comisiones de la Deuda Pública Interna	0.00	0%
5422	Comisiones de la Deuda Pública Externa	0.00	0%
5430	Gastos de la Deuda Pública	0.00	0%
5431	Gastos de la Deuda Pública Interna	0.00	0%
5432	Gastos de la Deuda Pública Externa	0.00	0%
5440	Costo por Coberturas	0.00	0%
5441	Costo por Coberturas	0.00	0%
5450	Apoyos Financieros	0.00	0%
5451	Apoyos Financieros a Intermediarios	0.00	0%
5452	Apoyos Financieros a Ahorradores y Deudores del Sistema Financiero Nacional	0.00	0%
5500	OTROS GASTOS Y PERDIDAS EXTRAORDINARIAS	311,143.08	1%
5510	Estimaciones, Depreciaciones, Deterioros, Obsolescencia y Amortizaciones	311,143.08	1%
5511	Estimaciones por Pérdida o Deterioro de Activos Circulantes	0.00	0%
5512	Estimaciones por Pérdida o Deterioro de Activo no Circulante	0.00	0%
5513	Depreciación de Bienes Inmuebles	0.00	0%
5514	Depreciación de Infraestructura	0.00	0%
5515	Depreciación de Bienes Muebles	267,370.43	1%
5516	Deterioro de los Activos Biológicos	0.00	0%
5517	Amortización de Activos Intangibles	43,772.65	0%
5518	Disminución de Bienes por pérdida, obsolescencia y deterioro	0.00	0%
5520	Provisiones	0.00	0%
5521	Provisiones de Pasivos a Corto Plazo	0.00	0%
5522	Provisiones de Pasivos a Largo Plazo	0.00	0%
5530	Disminución de Inventarios	0.00	0%
5531	Disminución de Inventarios de Mercancías para Venta	0.00	0%
5532	Disminución de Inventarios de Mercancías Terminadas	0.00	0%

5533	Disminución de Inventarios de Mercancías en Proceso de Elaboración	0.00	0%
5534	Disminución de Inventarios de Materias Primas, Materiales y Suministros para Producción	0.00	0%
5535	Disminución de Almacén de Materiales y Suministros de Consumo	0.00	0%
5590	Otros Gastos	0.00	0%
5591	Gastos de Ejercicios Anteriores	0.00	0%
5592	Pérdidas por Responsabilidades	0.00	0%
5593	Bonificaciones y Descuentos Otorgados	0.00	0%
5594	Diferencias por Tipo de Cambio Negativas	0.00	0%
5595	Diferencias de Cotizaciones Negativas en Valores Negociables	0.00	0%
5596	Resultado por Posición Monetaria	0.00	0%
5597	Pérdidas por Participación Patrimonial	0.00	0%
5598	Diferencias por Reestructuración de Deuda Pública Negativas	0.00	0%
5599	Otros Gastos Varios	0.00	0%
5600	INVERSIÓN PÚBLICA	0.00	0%
5610	Inversión Pública no Capitalizable	0.00	0%
5611	Construcción en Bienes no Capitalizable	0.00	0%

Bajo protesta de decir verdad declaramos que los Estados Financieros y sus notas, son razonablemente correctos y son responsabilidad del emisor.



María Sahas Rähgel
Presidenta del Consejo Directivo



Sistema de Agua Potable y Alcantarillado de Romaña, Gto



Alejandro Bocanegra Sánchez
Tesorero del Consejo Directivo

Sistema de Agua Potable y Alcantarillado de Romita, Gto.

Ejercicio: 2023

Notas de Desglose Estado de Variación en la Hacienda Pública

Periodicidad: Trimestral

Correspondiente del 1 de Enero al 31 de Diciembre de 2023

Corte: 4

Notas

VHP-01 PATRIMONIO CONTRIBUIDO

Cuenta	Nombre de la Cuenta	Monto	Tipo	Naturaleza
3110	Aportaciones	14,141,410.31		
3120	Donaciones de Capital	0.00		
3130	Actualización de la Hacienda Pública/Patrimonio	0.00		

VHP-02 PATRIMONIO GENERADO

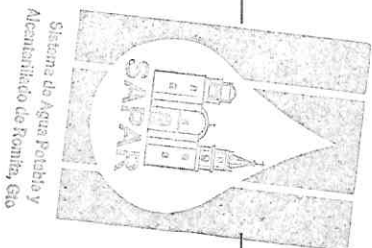
Cuenta	Nombre de la Cuenta	Monto	Procedencia
3210	Resultado del Ejercicio (Ahorro/ Desahorro)	-938,078.13	
3220	Resultados de Ejercicios Anteriores	5,109,625.10	
3230	Revalúos	0.00	
3231	Revalúo de Bienes Inmuebles	0.00	
3232	Revalúo de Bienes Muebles	0.00	
3233	Revalúo de Bienes Intangibles	0.00	
3239	Otros Revalúos	0.00	
3240	Reservas	0.00	
3241	Reservas de Patrimonio	0.00	
3242	Reservas Territoriales	0.00	
3243	Reservas por Contingencias	0.00	
3250	Rectificaciones de Resultados de Ejercicios Anteriores	0.00	
3251	Cambios en Políticas Contables	0.00	
3252	Cambios por Errores Contables	0.00	

Bajo protesta de decir verdad declaramos que los Estados Financieros y sus notas, son razonablemente correctos y son responsabilidad del emisor.

Maria Salinas Rangel
Presidenta del Consejo Directivo



Alejandro Bocanegra Sánchez
Tesorero del Consejo Directivo

Sistema de Agua Potable y Alcantarillado de Romita, Gto.

Ejercicio: 2023

Notas de Desglose Estado de Flujos de Efectivo

Periodicidad: Trimestral

Correspondiente del 1 de Enero al 31 de Diciembre de 2023

Corte: 4

Notas

EFE-01 FLUJOS DE EFECTIVO

Cuenta	Nombre de la Cuenta / Concepto	2023	2022
1111	Efectivo	0.00	0.00
1112	Bancos/Tesorería	918,881.35	1,721,738.29
1113	Bancos/Dependencias y Otros	0.00	1,018,972.11
1114	Inversiones Temporales (Hasta 3 meses)	0.00	0.00
1115	Fondos con Afectación Específica	0.00	0.00
1116	Depósitos de Fondos de Terceros en Garantía y/o Administración	0.00	0.00
1119	Otros Efectivos y Equivalentes	0.00	0.00
1110	Total de Efectivo y Equivalentes	918,881.35	2,740,710.40

EFE-02 ADQ. BIENES MUEBLES E INMUEBLES

Cuenta	Nombre de la Cuenta / Concepto	Adquisición	Pagos
1230	Bienes Inmuebles, Infraestructura y Construcciones en Proceso	0.00	0.00
1231	Terrenos	0.00	0.00
1232	Viviendas	0.00	0.00
1233	Edificios no Habitacionales	0.00	0.00
1234	Infraestructura	0.00	0.00
1235	Construcciones en Proceso en Bienes de Dominio Público	0.00	0.00
1236	Construcciones en Proceso en Bienes Propios	0.00	0.00
1239	Otros Bienes Inmuebles	0.00	0.00
1240	Bienes Muebles	586,682.89	586,682.89
1241	Mobiliario y Equipo de Administración	43,499.89	43,499.89
1242	Mobiliario y Equipo Educativo y Recreativo	0.00	0.00
1243	Equipo e Instrumental Médico y de Laboratorio	0.00	0.00
1244	Vehículos y Equipo de Transporte	0.00	0.00
1245	Equipo de Defensa y Seguridad	0.00	0.00
1246	Maquinaria, Otros Equipos y Herramientas	543,183.00	543,183.00
1247	Colecciones, Obras de Arte y Objetos Valiosos	0.00	0.00
1248	Activos Biológicos	0.00	0.00
1250	Activos Intangibles	0.00	0.00
1251	Software	0.00	0.00
1252	Patentes, Marcas y Derechos	0.00	0.00
1253	Concesiones y Franquicias	0.00	0.00
1254	Licencias	0.00	0.00
1259	Otros Activos Intangibles	0.00	0.00
	Total de Aplicación de efectivo por Actividades de Inversión	586,682.89	586,682.89

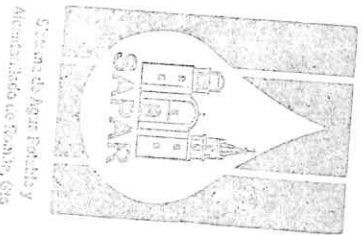
EFE-03 CONCILIACION DEL FLUJO DE EFECTIVO


Cuenta	Nombre de la Cuenta / Concepto	2023	2022
3210	Resultados del Ejercicio Ahorro/Desahorro	-938,078.13	0.00
5100	(+) Movimientos de partidas (o rubros) que no afectan al efectivo	311,143.08	287,632.76
5130	GASTOS DE FUNCIONAMIENTO	0.00	0.00
5400	Amortización gastos pagados por anticipado CP	0.00	0.00
5410	INTERESES, COMISIONES Y OTROS GASTOS DE LA DEUDA PUBLICA	0.00	0.00
5410	Intereses de la deuda pública	0.00	0.00
5411	Intereses de la Deuda Pública Interna	0.00	0.00
5420	Comisiones de la deuda pública	0.00	0.00
5421	Comisiones de la Deuda Pública Interna	0.00	0.00
5430	Gastos de la deuda pública	0.00	0.00
5431	Gastos de la Deuda Pública Interna	0.00	0.00
5440	Costo por coberturas	0.00	0.00
5441	Costo por coberturas	0.00	0.00
5450	Apoyos financieros	0.00	0.00
5451	Apoyos Financieros a Intermediarios	0.00	0.00
5452	Apoyo Financieros a Ahorradores y Deudores del Sistema Financiero Nacional	0.00	0.00
5500	OTROS GASTOS Y PERDIDAS EXTRAORDINARIAS	311,143.08	287,632.76
5510	Estimaciones, Depreciaciones, Deterioros, Obsolescencia y Amortizaciones	311,143.08	287,632.76
5511	Estimaciones por Pérdida o Deterioro de Activos Circulantes	0.00	0.00
5512	Estimaciones por Pérdida o Deterioro de Activo no Circulante	0.00	0.00
5513	Depreciación de Bienes Inmuebles	0.00	0.00
5514	Depreciación de Infraestructura	0.00	0.00
5515	Depreciación de Bienes Muebles	267,370.43	243,860.11
5516	Deterioro de los Activos Biológicos	0.00	0.00
5517	Amortización de Activos Intangibles	43,772.65	43,772.65
5518	Disminución de Bienes por pérdida, obsolescencia y deterioro	0.00	0.00
5520	Provisiones	0.00	0.00
5521	Provisiones de Pasivos a Corto Plazo	0.00	0.00
5522	Provisiones de Pasivos a Largo Plazo	0.00	0.00
5530	Disminución de Inventarios	0.00	0.00
5531	Disminución de Inventarios de Mercancías para Venta	0.00	0.00
5532	Disminución de Inventarios de Mercancías Terminadas	0.00	0.00
5533	Disminución de Inventarios de Mercancías en Proceso de Elaboración	0.00	0.00
5534	Disminución de Inventarios de Materias Primas, Materiales y Suministros para Producción	0.00	0.00
5535	Disminución de Almacén de Materiales y Suministros de Consumo	0.00	0.00
5590	Otros Gastos	0.00	0.00
5591	Gastos de Ejercicios Anteriores	0.00	0.00
5592	Pérdidas por Responsabilidades	0.00	0.00
5593	Bonificaciones y Descuentos Otorgados	0.00	0.00
5594	Diferencias por Tipo de Cambio Negativas en Efectivo y Equivalentes	0.00	0.00
5595	Diferencias de Cotizaciones Negativas en Valores Negociables	0.00	0.00
5596	Resultado por Posición Monetaria	0.00	0.00
5597	Pérdidas por Participación Patrimonial	0.00	0.00
5599	Otros Gastos Varios	0.00	0.00
5600	INVERSION PÚBLICA	0.00	0.00
5610	Inversión Pública no Capitalizable	0.00	0.00

5611	Construcción en Bienes no Capitalizable	0.00	0.00
2110	Incremento en Cuentas por Pagar de Operación	0.00	0.00
2111	Provisiones capítulo 1000	0.00	0.00
2112	Provisiones capítulo 2000	0.00	0.00
2112	Provisiones capítulo 3000	0.00	0.00
2115	Provisiones capítulo 4000	0.00	0.00
2114	Provisiones capítulo 8000	0.00	0.00
	(-) Movimientos de partidas (o rubros) que afectan al efectivo	0.00	0.00
3100	Ingresos (Patrimonio Capital)	0.00	0.00
	Estatal	0.00	0.00
	Municipal	0.00	0.00
	Convenio Federal	0.00	0.00
	Aportaciones Federales	0.00	0.00
	(-) Movimientos de partidas (o rubros) que afectan al efectivo (gasto)	0.00	0.00
1270	Activos Diferidos	0.00	0.00
1273	Gastos pagados por anticipado LP	0.00	0.00
	(-) Movimientos de partidas (o rubros) que no afectan al efectivo (Ingreso)	562.47	0.00
4300	OTROS INGRESO Y BENEFICIOS	562.47	0.00
4399	Otros Ingresos y Beneficios Varios	562.47	0.00
1120	Incremento en Cuentas por Cobrar de Operación	0.00	0.00
1124	Ingresos por recuperar CRI 10	0.00	0.00
1124	Ingresos por recuperar CRI 20	0.00	0.00
1124	Ingresos por recuperar CRI 30	0.00	0.00
1124	Ingresos por recuperar CRI 40	0.00	0.00
1124	Ingresos por recuperar CRI 50	0.00	0.00
1124	Ingresos por recuperar CRI 60	0.00	0.00
1122	Cuentas por cobrar CRI 70	0.00	0.00
1122	Cuentas por cobrar CRI 80	0.00	0.00
1122	Cuentas por cobrar CRI 90	0.00	0.00
	= Flujos de Efectivo Netos de las Actividades de Operación	-627,497.52	287,632.76

Bajo protesta de decir verdad declaramos que los Estados Financieros y sus notas, son razonablemente correctos y son responsabilidad del emisor.


 María Sálina Rangel
 Presidenta del Consejo Directivo





 Alejandro Bocanegra Sánchez
 Tesorero del Consejo Directivo

Sistema de Agua Potable y Alcantarillado de Romita, Gto.
Conciliación entre los Ingresos Presupuestarios y Contables
Correspondiente del 1 de Enero al 31 de Diciembre de 2023

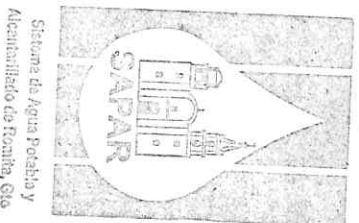
(Cifras en pesos)

1. Total de Ingresos Presupuestarios	22,909,543
2. Más Ingresos Contables No Presupuestarios	0
2.1 Ingresos Financieros	0
2.2 Incremento por Variación de inventarios	0
2.3 Disminución del Exceso de Estimaciones por Pérdida o Deterioro u Obsolescencia	0
2.4 Disminución del Exceso de Provisiones	0
2.5 Otros Ingresos y Beneficios Varios	0
2.6 Otros Ingresos Contables No Presupuestarios	0
3. Menos ingresos presupuestarios no contables	0
3.1 Aprovechamientos Patrimoniales	0
3.2 Ingresos Derivados de Financiamientos	0
3.3 Otros Ingresos Presupuestarios No Contables	0
4. Total de Ingresos Contables	22,909,543

Bajo protesta de decir verdad declaramos que los Estados Financieros y sus notas, son razonablemente correctos y son responsabilidad del emisor.


María Salinas Rangel
Presidenta del Consejo Directivo


Alejandro Bocanegra Sánchez
Tesorero del Consejo Directivo



Sistema de Agua Potable y Alcantarillado de Romita, Gto.
Conciliación entre los Egresos Presupuestarios y los Gastos Contables
Correspondiente del 1 de Enero al 31 de Diciembre de 2023
(Cifras en pesos)

1. Total de Egresos Presupuestarios	24,123,161
2. Menos Egresos Presupuestarios No Contables	586,683
2.1 Materias Primas y Materiales de Producción y Comercialización	0
2.2 Materiales y Suministros	0
2.3 Mobiliario y Equipo de Administración	43,500
2.4 Mobiliario y Equipo Educativo y Recreativo	0
2.5 Equipo e Instrumental Médico y de Laboratorio	0
2.6 Vehículos y Equipo de Transporte	0
2.7 Equipo de Defensa y Seguridad	0
2.8 Maquinaria, Otros Equipos y Herramientas	543,183
2.9 Activos Biológicos	0
2.10 Bienes Inmuebles	0
2.11 Activos Intangibles	0
2.12 Obra Pública en Bienes de Dominio Público	0
2.13 Obra Pública en Bienes Propios	0
2.14 Acciones y Participaciones de Capital	0
2.15 Compra de Títulos y Valores	0
2.16 Concesión de Préstamos	0
2.17 Inversiones en Fideicomisos, Mandatos y Otros Análogos	0
2.18 Provisiones para Contingencias y Otras Erogaciones Especiales	0
2.19 Amortización de la Deuda Pública	0
2.20 Adeudos de Ejercicios Fiscales Anteriores (ADEFAS)	0
2.21 Otros Egresos Presupuestarios No Contables	0
3. Más Gastos Contables No Presupuestarios	311,143
3.1 Estimaciones, Depreciaciones, Deterioros, Obsolescencia y Amortizaciones	311,143
3.2 Provisiones	0
3.3 Disminución de Inventarios	0
3.6 Otros Gastos	0
3.7 Otros Gastos Contables No Presupuestarios	0
4. Total de Gastos Contables	23,847,621

Bajo protesta de decir verdad declaramos que los Estados Financieros y sus notas, son razonablemente correctos y son responsabilidad del emisor.



María Salinas Rangel
 Presidenta del Consejo Directivo




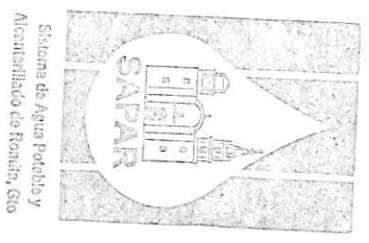

Alejandro Bocanegra Sánchez
 Tesorero del Consejo Directivo

Cuenta	CONCEPTO	Saldo Inicial	Cargas del Ejercicio	Abonos del Ejercicio	Saldo Final	Valor en Cuenta	Tasa	Vencimiento	Tipo de Contrato
7000	CUENTAS DE ORDEN CONTABLES								
7110	Valores en Cuenta	0.00	0.00	0.00	0.00	0.00			
7120	Cuentas de Valores	0.00	0.00	0.00	0.00	0.00			
7130	Instrumentos de Crédito Prestados a Proveedores de Mercado	0.00	0.00	0.00	0.00	0.00			
7140	Instrumentos de Crédito Prestados a Proveedores de Mercado y su Garantía	0.00	0.00	0.00	0.00	0.00			
7150	Instrumentos de Crédito Recibidos en Garantía de los Proveedores de Mercado	0.00	0.00	0.00	0.00	0.00			
7210	AutORIZACIONES PARA LA EMISION DE BONOS, TITULOS Y VALORES DE LA DEUDA PUBLICA INTERNA	0.00	0.00	0.00	0.00	0.00			
7220	Emissiones Autorizadas de la Deuda Pública Interna y Externa	0.00	0.00	0.00	0.00	0.00			
7230	Suscripción de Certificados de Pólizas y Otras Obligaciones de la Deuda Pública Interna	0.00	0.00	0.00	0.00	0.00			
7240	Contratos de Pólizas y Otras Obligaciones de la Deuda Pública Interna y Externa	0.00	0.00	0.00	0.00	0.00			
7310	Avales Autorizados	0.00	0.00	0.00	0.00	0.00			
7320	Avales Firmados	0.00	0.00	0.00	0.00	0.00			
7330	Préstamos y Garantías Recibidos por Deudas a Cobrar	0.00	0.00	0.00	0.00	0.00			
7340	Préstamos y Garantías Recibidos por Deudas a Cobrar	0.00	0.00	0.00	0.00	0.00			
7350	Préstamos y Garantías Recibidos por Deudas a Cobrar	0.00	0.00	0.00	0.00	0.00			
7410	Demandas Judiciales en Proceso de Resolución	0.00	0.00	0.00	0.00	0.00			
7420	Resolución de Demandas en Proceso Judicial	0.00	0.00	0.00	0.00	0.00			
7510	Contratos para Inversión Mediante Proyectos para Prestación de Servicios (PPS) y Similares	0.00	0.00	0.00	0.00	0.00			
7520	Inversión Pública Contratada Mediante Proyectos para Prestación de Servicios (PPS) y Similares	0.00	0.00	0.00	0.00	0.00			
7610	Bienes Bajo Contrato en Concesión	0.00	0.00	0.00	0.00	0.00			
7620	Contrato de Concesión por Bienes	0.00	0.00	0.00	0.00	0.00			
7630	Bienes Bajo Contrato en Concedido	0.00	0.00	0.00	0.00	0.00			
8000	CONTAS DE CONCEPTOS DE BIENES								
8110	Leña	25,614,833.16	0.00	-25,614,833.16	0.00	0.00			
8120	Leña	31,763,341.00	0.00	-31,763,341.00	0.00	0.00			
8130	Modificaciones a la Ley de Ingresos Eliminada	8,146,378.44	0.00	-8,146,378.44	0.00	0.00			
8140	Ley de Ingresos Derogada	64,005.91	0.00	-64,005.91	0.00	0.00			
8150	Ley de Ingresos Recaudada	6,802,635.13	0.00	-6,802,635.13	0.00	0.00			
8210	Presupuesto de Egresos Aprobado	28,041,759.04	0.00	-28,041,759.04	0.00	0.00			
8220	Presupuesto de Egresos por Ejercer	-40,369,179.75	0.00	40,369,179.75	0.00	0.00			
8230	Modificaciones al Presupuesto de Egresos Aprobado	12,347,280.63	0.00	-12,347,280.63	0.00	0.00			
8240	Presupuesto de Egresos Comprometido	22,741,659.97	0.00	-22,741,659.97	0.00	0.00			
8250	Presupuesto de Egresos Ejecutados	76,629,789.92	0.00	-76,629,789.92	0.00	0.00			
8260	Presupuesto de Egresos Pagados	7,927,468.74	0.00	-7,927,468.74	0.00	0.00			
8270	Presupuesto de Egresos Pagado	7,927,468.82	0.00	-7,927,468.82	0.00	0.00			

Bajo protesta de decir verdad declaramos que los Estados Financieros y sus datos, son razonablemente correctos y son responsabilidad del emisor.


 María Salina Rangel
 Presidenta del Consejo Directivo


 Alejandro Bocanegra Sanchez
 Tesorero del Consejo Directivo



NOTAS DE GESTIÓN ADMINISTRATIVA

Los Estados Financieros de los entes públicos, proveen de información financiera a los principales usuarios de la misma, al Congreso y a los ciudadanos.

El objetivo del presente documento es la revelación del contexto y de los aspectos económicos financieros más relevantes que influyeron en las decisiones del período, y que deberán ser considerados en la elaboración de los estados financieros para la mayor comprensión de los mismos y sus particularidades.

De esta manera, se informa y explica la respuesta del gobierno a las condiciones relacionadas con la información financiera de cada período de gestión; además, de exponer aquellas políticas que podrían afectar la toma de decisiones en períodos posteriores.

- ❖ Las notas de gestión administrativa deben contener los siguientes puntos:

Contenido

1. Introducción:	2
2. Describir el panorama Económico y Financiero:	2
3. Autorización e Historia:	2
4. Organización y Objeto Social:	2
5. Bases de Preparación de los Estados Financieros:	4
6. Políticas de Contabilidad Significativas:	5
7. Posición en Moneda Extranjera y Protección por Riesgo Cambiario:	6
8. Reporte Analítico del Activo:	7
9. Fideicomisos, Mandatos y Análogos:	8
10. Reporte de la Recaudación:	9
11. Información sobre la Deuda y el Reporte Analítico de la Deuda:	9
12. Calificaciones otorgadas:	9
13. Proceso de Mejora:	9
14. Información por Segmentos:	10
15. Eventos Posteriores al Cierre:	10
16. Partes Relacionadas:	11
17. Responsabilidad Sobre la Presentación Razonable de la Información Contable:	11

SISTEMA DE AGUA POTABLE Y ALCANTARILLADO DE ROMITA
AL 31 DE DICIEMBRE DE 2023

1. Introducción:

Breve descripción de las actividades principales de la entidad.

Corresponde al Sistema de Agua Potable y Alcantarillado de Romita Guanajuato, la detección, extracción, conducción y potabilización del agua, la planeación, construcción, mantenimiento, rehabilitación y ampliación de las redes y del equipo necesario para el suministro de este servicio a la población de la zona Urbana y Comunidades adheridas de Romita, Guanajuato, así como prevenir y controlar la contaminación de las aguas que se descargan en los sistemas de drenaje y a los alcantarillados, así como del tratamiento, disposición y comercialización de las aguas residuales y lodos.

2. Describir el panorama Económico y Financiero:

Se informará sobre las principales condiciones económico-financieras bajo las cuales el ente público estuvo operando; y las cuales influyeron en la toma de decisiones de la administración; tanto a nivel local como federal.

3. Autorización e Historia:

Se informará sobre:

a) Fecha de creación del ente.

*26 de Septiembre de 1992
(Publicación periódico oficial de fecha 19 de febrero de 1993)*

b) Principales cambios en su estructura (interna históricamente).

*23 de Agosto de 1995
Sistema de Agua Potable y Alcantarillado de Romita
Se hace el registro ante la Secretaría Hacienda y Crédito Público y
el Servicio de Administración Tributaria*

4. Organización y Objeto Social:

Se informará sobre:

a) Objeto social.

SISTEMA DE AGUA POTABLE Y ALCANTARILLADO DE ROMITA
AL 31 DE DICIEMBRE DE 2023

- I. *Administrar y proporcionar los servicios de agua potable, la detección, extracción, conducción y potabilización del agua, la planeación, construcción, mantenimiento, rehabilitación y ampliación de las redes y del equipo necesario para el suministro de este servicio, y del drenaje.*
- II. *Prevenir y controlar la contaminación de las aguas que se descargan en los sistemas de drenaje y a los alcantarillados, de igual forma el tratamiento, disposición y comercialización de las aguas y lodos residuales, dentro de los límites territoriales del Municipio que se encuentra dentro de la cabecera municipal de Romita, Guanajuato, así como las Comunidades adheridas.*
- III. *Planear, estudiar, proyectar, construir, rehabilitar, ampliar, operar, mantener y conservar la infraestructura de agua potable, alcantarillado, saneamiento, tratamiento, disposición y reusó de aguas y lodos residuales, así como su comercialización.*
- IV. *Ejecutar las obras necesarias, por si o a través de terceros, para la prestación de los servicios.*

b) Principal actividad.

Planear, estudiar, proyectar, construir, rehabilitar, ampliar, operar, mantener y conservar la infraestructura de agua potable, alcantarillado, saneamiento, tratamiento, disposición y reusó de aguas y lodos residuales, así como su comercialización.

c) Ejercicio fiscal (mencionar, por ejemplo: enero a diciembre de 2019).

Enero a Diciembre de 2023

d) Régimen jurídico (Forma como está dada de alta la entidad ante la S.H.C.P., ejemplos: S.C., S.A., Personas morales sin fines de lucro, etc.).

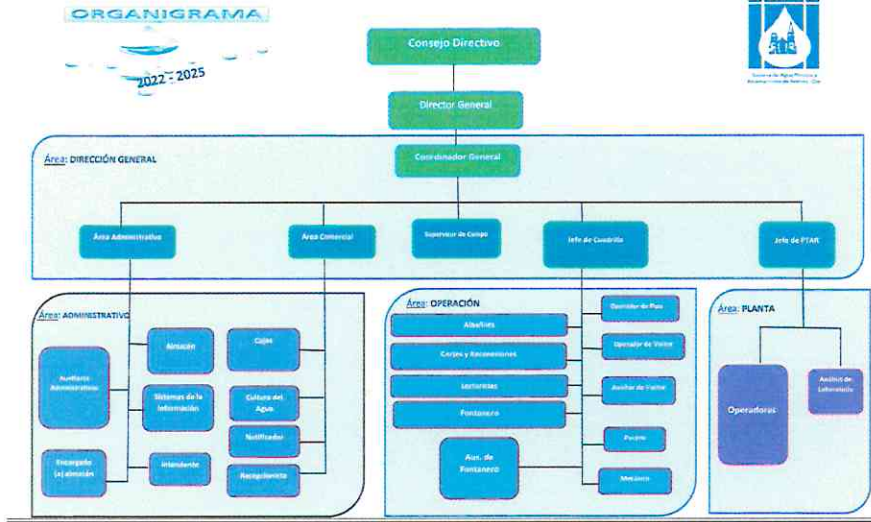
Personas Morales con Fines no Lucrativos.

e) Consideraciones fiscales del ente: Revelar el tipo de contribuciones que esté obligado a pagar o retener.

Descripción de la Obligación	Descripción Vencimiento
Entero de retenciones mensuales de ISR por sueldos y salarios	A más tardar el día 17 del mes inmediato posterior al periodo que corresponda
Declaración informativa de IVA con la anual de ISR	Conjuntamente con la declaración anual del ejercicio
Declaración informativa anual de retenciones de ISR por sueldos y salarios e ingresos asimilados a salarios	A más tardar el 15 de febrero del año siguiente
Entero de retención de ISR por servicios profesionales. MENSUAL	A más tardar el día 17 del mes inmediato posterior al periodo que corresponda
Declaración informativa anual de pagos y retenciones de servicios profesionales. Personas Morales. Impuesto Sobre la Renta	A más tardar el 15 de Febrero del año siguiente
Declaración informativa mensual de operaciones con terceros de IVA	A más tardar el último día del mes inmediato posterior al periodo que corresponda
Informativa anual del subsidio para el empleo	A más tardar el 15 de febrero de cada año
Pago definitivo mensual de IVA	A más tardar el día 17 del mes inmediato posterior al periodo que corresponda

SISTEMA DE AGUA POTABLE Y ALCANTARILLADO DE ROMITA
AL 31 DE DICIEMBRE DE 2023

f) Estructura organizacional básica.



g) Fideicomisos, mandatos y análogos de los cuales es fideicomitente o fideicomisario.
"Esta Nota no le Aplica al Ente Público"

5. Bases de Preparación de los Estados Financieros:

Se informará sobre:

a) Si se ha observado la normatividad emitida por el CONAC y las disposiciones legales aplicables.

b) La normatividad aplicada para el reconocimiento, valuación y revelación de los diferentes rubros de la información financiera, así como las bases de medición utilizadas para la elaboración de los estados financieros; por ejemplo: costo histórico, valor de realización, valor razonable, valor de recuperación o cualquier otro método empleado y los criterios de aplicación de los mismos.

c) Postulados básicos.

SISTEMA DE AGUA POTABLE Y ALCANTARILLADO DE ROMITA
AL 31 DE DICIEMBRE DE 2023

d) Normatividad supletoria. En caso de emplear varios grupos de normatividades (normatividades supletorias), deberá realizar la justificación razonable correspondiente, su alineación con los PBCG y a las características cualitativas asociadas descritas en el MCCG (documentos publicados en el Diario Oficial de la Federación, agosto 2009).

e) Para las entidades que por primera vez estén implementando la base devengado de acuerdo a la Ley de Contabilidad, deberán:

*Revelar las nuevas políticas de reconocimiento:

*Plan de implementación:

*Revelar los cambios en las políticas, la clasificación y medición de las mismas, así como su impacto en la información financiera:

6. Políticas de Contabilidad Significativas:

Se informará sobre:

a) Actualización: se informará del método utilizado para la actualización del valor de los activos, pasivos y Hacienda Pública/Patrimonio y las razones de dicha elección. Así como informar de la desconexión o reconexión inflacionaria:

SISTEMA DE AGUA POTABLE Y ALCANTARILLADO DE ROMITA
AL 31 DE DICIEMBRE DE 2023

b) Informar sobre la realización de operaciones en el extranjero y de sus efectos en la información financiera gubernamental:

“Esta Nota no le Aplica al Ente Público”

c) Método de valuación de la inversión en acciones de Compañías subsidiarias no consolidadas y asociadas:

“Esta Nota no le Aplica al Ente Público”

d) Sistema y método de valuación de inventarios y costo de lo vendido:

“Esta Nota no le Aplica al Ente Público”

e) Beneficios a empleados: revelar el cálculo de la reserva actuarial, valor presente de los ingresos esperados comparado con el valor presente de la estimación de gastos tanto de los beneficiarios actuales como futuros:

“Esta Nota no le Aplica al Ente Público”

f) Provisiones: objetivo de su creación, monto y plazo:

“Esta Nota no le Aplica al Ente Público”

g) Reservas: objetivo de su creación, monto y plazo:

“Esta Nota no le Aplica al Ente Público”

h) Cambios en políticas contables y corrección de errores junto con la revelación de los efectos que se tendrá en la información financiera del ente público, ya sea retrospectivos o prospectivos:

“Esta Nota no le Aplica al Ente Público”

i) Reclasificaciones: Se deben revelar todos aquellos movimientos entre cuentas por efectos de cambios en los tipos de operaciones:

“Esta Nota no le Aplica al Ente Público”

j) Depuración y cancelación de saldos:

“Esta Nota no le Aplica al Ente Público”

7. Posición en Moneda Extranjera y Protección por Riesgo Cambiario:

Se informará sobre:

SISTEMA DE AGUA POTABLE Y ALCANTARILLADO DE ROMITA
AL 31 DE DICIEMBRE DE 2023

a) Activos en moneda extranjera:

“Esta Nota no le Aplica al Ente Público”

b) Pasivos en moneda extranjera:

“Esta Nota no le Aplica al Ente Público”

c) Posición en moneda extranjera:

“Esta Nota no le Aplica al Ente Público”

d) Tipo de cambio:

“Esta Nota no le Aplica al Ente Público”

e) Equivalente en moneda nacional:

“Esta Nota no le Aplica al Ente Público”

Lo anterior por cada tipo de moneda extranjera que se encuentre en los rubros de activo y pasivo. Adicionalmente se informará sobre los métodos de protección de riesgo por variaciones en el tipo de cambio.

8. Reporte Analítico del Activo:

Debe mostrar la siguiente información:

a) Vida útil o porcentajes de depreciación, deterioro o amortización utilizados en los diferentes tipos de activos:

Método de la Depreciación en Línea Recta

b) Cambios en el porcentaje de depreciación o valor residual de los activos:

“Esta Nota no le Aplica al Ente Público”

c) Importe de los gastos capitalizados en el ejercicio, tanto financieros como de investigación y desarrollo:

“Esta Nota no le Aplica al Ente Público”

d) Riesgos por tipo de cambio o tipo de interés de las inversiones financieras:

“Esta Nota no le Aplica al Ente Público”

e) Valor activado en el ejercicio de los bienes construidos por la entidad:

“Esta Nota no le Aplica al Ente Público”

SISTEMA DE AGUA POTABLE Y ALCANTARILLADO DE ROMITA
AL 31 DE DICIEMBRE DE 2023

f) Otras circunstancias de carácter significativo que afecten el activo, tales como bienes en garantía, señalados en embargos, litigios, títulos de inversiones entregados en garantías, baja significativa del valor de inversiones financieras, etc.:

“Esta Nota no le Aplica al Ente Público”

g) Desmantelamiento de Activos, procedimientos, implicaciones, efectos contables:

“Esta Nota no le Aplica al Ente Público”

h) Administración de activos; planeación con el objetivo de que el ente los utilice de manera más efectiva:

- I. *Todos los ingresos que obtenga el S.A.P.A.R. con motivo de la contratación de los derechos, cuotas, tarifas, recargos o multas, que cobre o los que se adquieran por cualquier motivo, serán destinados exclusivamente al pago de los gastos de administración, operación, mantenimiento, rehabilitación y ampliación del servicio de agua potable, drenaje, alcantarillado, saneamiento, tratamiento, disposición de aguas residuales, y reuso, así como para la adquisición de instalaciones e infraestructuras propias para la prestación de los servicios.*
- II. *El Ayuntamiento, con las facultades fiscalizadoras al patrimonio del S.A.P.A.R. podrá ordenar en cualquier momento, la realización de auditorías al S.A.P.A.R., así como la inspección de los sistemas de cómputo, inventarios y cualquier otro documento que obre en poder del mismo, lo cual podrá realizarse por conducto de la persona o dependencia que para tal efecto se designe.*

a) Inversiones en valores:

“Esta Nota no le Aplica al Ente Público”

b) Patrimonio de Organismos descentralizados de Control Presupuestario Indirecto:

“Esta Nota no le Aplica al Ente Público”

c) Inversiones en empresas de participación mayoritaria:

“Esta Nota no le Aplica al Ente Público”

d) Inversiones en empresas de participación minoritaria:

“Esta Nota no le Aplica al Ente Público”

e) Patrimonio de organismos descentralizados de control presupuestario directo, según corresponda:

“Esta Nota no le Aplica al Ente Público”

9. Fideicomisos, Mandatos y Análogos:

Se deberá informar:

a) Por ramo administrativo que los reporta:

SISTEMA DE AGUA POTABLE Y ALCANTARILLADO DE ROMITA
AL 31 DE DICIEMBRE DE 2023

“Esta Nota no le Aplica al Ente Público”

b) Enlistar los de mayor monto de disponibilidad, relacionando aquéllos que conforman el 80% de las disponibilidades:

“Esta Nota no le Aplica al Ente Público”

10. Reporte de la Recaudación:

a) Análisis del comportamiento de la recaudación correspondiente al ente público o cualquier tipo de ingreso, de forma separada los ingresos locales de los federales:

b) Proyección de la recaudación e ingresos en el mediano plazo:

11. Información sobre la Deuda y el Reporte Analítico de la Deuda:

a) Utilizar al menos los siguientes indicadores: deuda respecto al PIB y deuda respecto a la recaudación tomando, como mínimo, un período igual o menor a 5 años.

“Esta Nota no le Aplica al Ente Público”

b) Información de manera agrupada por tipo de valor gubernamental o instrumento financiero en la que se consideren intereses, comisiones, tasa, perfil de vencimiento y otros gastos de la deuda.

“Esta Nota no le Aplica al Ente Público”

12. Calificaciones otorgadas:

Informar, tanto del ente público como cualquier transacción realizada, que haya sido sujeta a una calificación crediticia:

“Esta Nota no le Aplica al Ente Público”

13. Proceso de Mejora:

Se informará de:

a) Principales Políticas de control interno:

SISTEMA DE AGUA POTABLE Y ALCANTARILLADO DE ROMITA
AL 31 DE DICIEMBRE DE 2023

- I. Formular y mantener actualizada la cartera de usuarios morosos en el pago de sus créditos.
- II. Promover y en su caso, llevar a cabo la capacitación y actualización del personal que labore en el Organismo Operador
- III. Proteger el equilibrio ecológico, la calidad del agua, sanidad de los depósitos naturales, manantiales, cauces de agua, presas y represas bajo el dominio del Municipio.
- IV. Proyectar, ejecutar y supervisar las obras necesarias para controlar los encharcamientos e inundaciones así como prever los hundimientos y movimientos de suelos, cuando estos sean de origen hidráulico.
- V. Aplicar las normas técnicas y ecológicas que expidan las autoridades correspondientes, para regular las descargas del sistema de alcantarillado y drenaje del Municipio.
- VI. Implantar y operar sistemas de tratamiento de aguas residuales de conformidad con las normas técnicas ecológicas aplicables.
- VII. Llevar los registros contables que permitan evaluar el equilibrio de los ingresos con los costos derivados de la operación, el mantenimiento y la administración de los servicios, la rehabilitación y el mejoramiento de la infraestructura existente, la amortización de las inversiones realizadas, los gastos financieros de los pasivos y las inversiones necesarias para la expansión de la infraestructura.
- VIII. Evaluar en forma periódica y sistemática la situación que presentan los programas a su cargo de acuerdo a los objetivos y prioridades establecidos y aplicar las medidas tendientes a corregir las desviaciones detectadas.

b) Medidas de desempeño financiero, metas y alcance:

14. Información por Segmentos:

Cuando se considere necesario se podrá revelar la información financiera de manera segmentada debido a la diversidad de las actividades y operaciones que realizan los entes públicos, ya que la misma proporciona información acerca de las diferentes actividades operativas en las cuales participa, de los productos o servicios que maneja, de las diferentes áreas geográficas, de los grupos homogéneos con el objetivo de entender el desempeño del ente, evaluar mejor los riesgos y beneficios del mismo; y entenderlo como un todo y sus partes integrantes.

Consecuentemente, esta información contribuye al análisis más preciso de la situación financiera, grados y fuentes de riesgo y crecimiento potencial de negocio.

15. Eventos Posteriores al Cierre:

El ente público informará el efecto en sus estados financieros de aquellos hechos ocurridos en el período posterior al que informa, que proporcionan mayor evidencia sobre eventos que le afectan económicamente y que no se conocían a la fecha de cierre.

SISTEMA DE AGUA POTABLE Y ALCANTARILLADO DE ROMITA
AL 31 DE DICIEMBRE DE 2023

16. Partes Relacionadas:

Se debe establecer por escrito que no existen partes relacionadas que pudieran ejercer influencia significativa sobre la toma de decisiones financieras y operativas:

17. Responsabilidad Sobre la Presentación Razonable de la Información Contable:

La Información Contable está firmada en cada página de la misma y se incluye al final la siguiente leyenda: "Bajo protesta de decir verdad declaramos que los Estados Financieros y sus notas, son razonablemente correctos y son responsabilidad del emisor". Lo anterior, no es aplicable para la información contable consolidada.

Nota 1: En cada una de las 16 notas de gestión administrativa el ente público deberá poner la nota correspondiente o en su caso la leyenda "Esta nota no le aplica al ente público" y una breve explicación del motivo por el cual no le es aplicable.

Bajo protesta de decir verdad declaramos que los Estados Financieros y sus notas, son razonablemente correctos y son responsabilidad del emisor.

María Salinas Rangel
Presidenta del Consejo Directivo

Alejandro Bocanegra Sánchez
Tesorero del Consejo Directivo



Sistema de Agua Potable y
Alcantarillado de Romita, Gto

Sistema de Agua Potable y Alcantarillado de Romitla, Gto.
Estado Analítico de Ingresos
Del 1 de Enero al 31 de Diciembre de 2023

Rubro de Ingresos	Ingresos					Diferencia (6 = 5 - 1)
	Estimado (1)	Ampliaciones y Reducciones (2)	Modificado (3 = 1 + 2)	Devengado (4)	Recaudado (5)	
Impuestos	0.00	0.00	0.00	0.00	0.00	0.00
Cuotas y Aportaciones de Seguridad Social	0.00	0.00	0.00	0.00	0.00	0.00
Contribuciones de Mejoras	0.00	0.00	0.00	0.00	0.00	0.00
Derechos	0.00	0.00	0.00	0.00	0.00	0.00
Productos	10,537.05	29,843.25	40,380.30	40,380.30	40,380.30	29,843.25
Aprovechamientos	0.00	0.00	0.00	0.00	0.00	0.00
Ingresos por Venta de Bienes, Prestación de Servicios y Otros Ingresos	20,193,985.11	2,675,177.25	22,869,162.36	22,869,162.36	22,869,162.36	2,675,177.25
Participaciones, Aportaciones, Convenios, Incentivos de Derivados de la Colaboración Fiscal y Fondos Distintos de Aportaciones	0.00	0.00	0.00	0.00	0.00	0.00
Transferencias, Asignaciones, Subsidios y Subvenciones, y Pensiones y Jubilaciones	0.00	0.00	0.00	0.00	0.00	0.00
Ingresos Derivados de Financiamientos	0.00	0.00	0.00	0.00	0.00	0.00
Total	20,204,522.16	2,705,020.50	22,909,542.66	22,909,542.66	22,909,542.66	2,705,020.50
Ingresos Excedentes						
Estado Analítico de Ingresos Por Fuente de Financiamiento	Estimado	Ampliaciones y Reducciones	Modificado	Devengado	Recaudado	Diferencia
Ingresos del Poder Ejecutivo Federal o Estatal y de los Municipios	(1)	(2)	(3 = 1 + 2)	(4)	(5)	(6 = 5 - 1)
Impuestos	0.00	0.00	0.00	0.00	0.00	0.00
Cuotas y Aportaciones de Seguridad Social	0.00	0.00	0.00	0.00	0.00	0.00
Contribuciones de Mejoras	0.00	0.00	0.00	0.00	0.00	0.00
Derechos	0.00	0.00	0.00	0.00	0.00	0.00
Productos ¹	0.00	0.00	0.00	0.00	0.00	0.00
Aprovechamientos ²	0.00	0.00	0.00	0.00	0.00	0.00
Participaciones, Aportaciones, Convenios, Incentivos Derivados de la Colaboración Fiscal y Fondos Distintos de Aportaciones	0.00	0.00	0.00	0.00	0.00	0.00
Transferencias, Asignaciones, Subsidios y Subvenciones, y Pensiones y Jubilaciones	0.00	0.00	0.00	0.00	0.00	0.00
Ingresos de los Entes Públicos de los Poderes Legislativo y Judicial, de los Organos Autónomos y del Sector Paraestatal o Paramunicipal, así como de las Empresas Productivas del Estado	20,204,522.16	2,705,020.50	22,909,542.66	22,909,542.66	22,909,542.66	2,705,020.50
Cuotas y Aportaciones de Seguridad Social	0.00	0.00	0.00	0.00	0.00	0.00
Productos ¹	10,537.05	29,843.25	40,380.30	40,380.30	40,380.30	29,843.25
Ingresos por Venta de Bienes, Prestación de Servicios y Otros	20,193,985.11	2,675,177.25	22,869,162.36	22,869,162.36	22,869,162.36	2,675,177.25
Ingresos ³	0.00	0.00	0.00	0.00	0.00	0.00
Transferencias, Asignaciones, Subsidios y Subvenciones, y Pensiones y Jubilaciones	0.00	0.00	0.00	0.00	0.00	0.00
Ingresos Derivados de Financiamiento	0.00	0.00	0.00	0.00	0.00	0.00
Ingresos Derivados de Financiamientos	0.00	0.00	0.00	0.00	0.00	0.00
Total	20,204,522.16	2,705,020.50	22,909,542.66	22,909,542.66	22,909,542.66	2,705,020.50
Ingresos Excedentes						

¹Bajo protesta de decir verdad declaramos que los Estados Financieros y sus notas, son razonablemente correctos y son responsabilidad del emisor".


²Incluye intereses que generan las cuentas bancarias de los entes públicos en productos.

³Incluye donativos en efectivo del Poder Ejecutivo, entre otros aprovechamientos.

⁴Se refiere a los ingresos propios obtenidos por los Poderes Legislativo y Judicial, los Organos Autónomos y las entidades de la administración pública paraestatal y paramunicipal, por sus actividades diversas no inherentes a su operación que generan recursos y que no sean ingresos por venta de bienes o prestación de servicios, tales como donativos en efectivo, entre otros.

⁵Se refiere a los ingresos propios obtenidos por los Poderes Legislativo y Judicial, los Organos Autónomos y las entidades de la administración pública paraestatal y paramunicipal, por sus actividades diversas no


 María Salinas Rangel
 Presidenta del Consejo Directivo


 Alejandro Bocanegra Sánchez
 Tesorero del Consejo Directivo

Comité de Agua Potable y Alcantarillado de Romitla, Gto.



Sistema de Agua Potable y Alcantarillado de Romita, Gto.
Estado Analítico del Ejercicio del Presupuesto de Egresos
Clasificación por Objeto del Gasto (Capítulo y Concepto)
Del 1 de Enero al 31 de Diciembre de 2023

Concepto	Egresos					Subejercicio
	Aprobado	Ampliaciones/ (Reducciones)	Modificado	Devengado	Pagado	
	1	2	3 = (1 + 2)	4	5	
Servicios Personales	11,188,972.83	-124,446.24	11,064,526.59	11,043,480.08	11,043,480.08	21,046.51
Remuneraciones al Personal de Carácter Permanente	5,788,146.05	38,124.80	5,826,270.85	5,826,270.85	5,826,270.85	0.00
Remuneraciones al Personal de Carácter Transitorio	557,154.07	-45,650.81	511,503.26	511,503.26	511,503.26	0.00
Remuneraciones Adicionales y Especiales	1,558,147.50	29,857.86	1,588,005.36	1,566,958.85	1,566,958.85	21,046.51
Seguridad Social	1,265,861.11	13,368.12	1,279,229.23	1,279,229.23	1,279,229.23	0.00
Otras Prestaciones Sociales y Económicas	862,034.82	-241,792.09	620,242.73	620,242.73	620,242.73	0.00
Previsiones	0.00	0.00	0.00	0.00	0.00	0.00
Pago de Estímulos a Servidores Públicos	1,157,629.28	81,645.88	1,239,275.16	1,239,275.16	1,239,275.16	0.00
Materiales y Suministros	2,815,929.08	1,322,810.96	4,138,740.04	4,138,740.04	4,138,740.04	0.00
Materiales de Administración, Emisión de Documentos y Artículos Oficiales	100,814.30	221,593.68	322,407.98	322,407.98	322,407.98	0.00
Alimentos y Utensilios	23,033.45	56,817.50	79,850.95	79,850.95	79,850.95	0.00
Materias Primas y Materiales de Producción y Comercialización	270,253.71	297,707.65	567,961.36	567,961.36	567,961.36	0.00
Materiales y Artículos de Construcción y de Reparación	1,373,987.52	436,283.70	1,810,271.22	1,810,271.22	1,810,271.22	0.00
Productos Químicos, Farmacéuticos y de Laboratorio	0.00	0.00	0.00	0.00	0.00	0.00
Combustibles, Lubricantes y Aditivos	722,188.15	113,395.37	835,583.52	835,583.52	835,583.52	0.00
Vestuario, Blancos, Prendas de Protección y Artículos Deportivos	123,654.38	-2,763.49	120,890.89	120,890.89	120,890.89	0.00
Materiales y Suministros Para Seguridad	0.00	0.00	0.00	0.00	0.00	0.00
Herramientas, Refacciones y Accesorios Menores	201,997.57	199,776.55	401,774.12	401,774.12	401,774.12	0.00
Servicios Generales	6,112,227.72	2,242,030.15	8,354,257.87	8,354,257.59	8,354,257.59	0.28
Servicios Básicos	3,015,566.04	399,428.96	3,414,995.00	3,414,995.00	3,414,995.00	0.00
Servicios de Arrendamiento	318,742.20	76,632.80	395,375.00	395,375.00	395,375.00	0.00
Servicios Profesionales, Científicos, Técnicos y Otros Servicios	580,429.36	1,318,135.92	1,898,565.28	1,898,565.28	1,898,565.28	0.00
Servicios Financieros, Bancarios y Comerciales	135,786.56	280,771.40	416,557.96	416,557.96	416,557.96	0.28
Servicios de Instalación, Reparación, Mantenimiento y Conservación	219,582.94	359,944.85	579,527.80	579,527.80	579,527.80	0.00
Servicios de Comunicación Social y Publicidad	62,722.95	-16,187.95	46,535.00	46,535.00	46,535.00	0.00
Servicios de Traslado y Viáticos	2,634.58	2,510.65	5,145.23	5,145.23	5,145.23	0.00
Servicios Oficiales	56,263.01	428,463.01	484,726.02	484,726.02	484,726.02	0.00
Otros Servicios Generales	1,720,500.08	-807,669.50	1,112,830.58	1,112,830.58	1,112,830.58	0.00
Transferencias, Asignaciones, Subsidios y Otras Ayudas	0.00	0.00	0.00	0.00	0.00	0.00
Transferencias Internas y Asignaciones al Sector Público	0.00	0.00	0.00	0.00	0.00	0.00
Transferencias al Resto del Sector Público	0.00	0.00	0.00	0.00	0.00	0.00
Subsidios y Subvenciones	0.00	0.00	0.00	0.00	0.00	0.00
Ayudas Sociales	0.00	0.00	0.00	0.00	0.00	0.00
Pensiones y Jubilaciones	0.00	0.00	0.00	0.00	0.00	0.00
Transferencias a Fideicomisos, Mandatos y Otros Análogos	0.00	0.00	0.00	0.00	0.00	0.00
Transferencias a la Seguridad Social	0.00	0.00	0.00	0.00	0.00	0.00
Donativos	0.00	0.00	0.00	0.00	0.00	0.00
Transferencias al Exterior	0.00	0.00	0.00	0.00	0.00	0.00
Bienes Muebles, Inmuebles e Intangibles	87,392.53	499,290.36	586,682.89	586,682.89	586,682.89	0.00
Mobiliario y Equipo de Administración	25,000.00	18,499.89	43,499.89	43,499.89	43,499.89	0.00
Mobiliario y Equipo Educativo y Recreativo	0.00	0.00	0.00	0.00	0.00	0.00
Equipo e Instrumental Médico y de Laboratorio	0.00	0.00	0.00	0.00	0.00	0.00
Vehículos y Equipo de Transporte	0.00	0.00	0.00	0.00	0.00	0.00
Equipo de Defensa y Seguridad	0.00	0.00	0.00	0.00	0.00	0.00
Maquinaria, Otros Equipos y Herramientas	62,392.53	480,790.47	543,183.00	543,183.00	543,183.00	0.00
Activos Biológicos	0.00	0.00	0.00	0.00	0.00	0.00
Bienes Inmuebles	0.00	0.00	0.00	0.00	0.00	0.00
Activos Intangibles	0.00	0.00	0.00	0.00	0.00	0.00
Inversión Pública	0.00	0.00	0.00	0.00	0.00	0.00
Obra Pública en Bienes de Dominio Público	0.00	0.00	0.00	0.00	0.00	0.00
Obra Pública en Bienes Propios	0.00	0.00	0.00	0.00	0.00	0.00
Proyectos Productivos y Acciones de Fomento	0.00	0.00	0.00	0.00	0.00	0.00
Inversiones Financieras y Otras Provisiones	0.00	0.00	0.00	0.00	0.00	0.00
Inversiones Para el Fomento de Actividades Productivas	0.00	0.00	0.00	0.00	0.00	0.00
Acciones y Participaciones de Capital	0.00	0.00	0.00	0.00	0.00	0.00
Compra de Títulos y Valores	0.00	0.00	0.00	0.00	0.00	0.00
Concesión de Préstamos	0.00	0.00	0.00	0.00	0.00	0.00
Inversiones en Fideicomisos, Mandatos y Otros Análogos	0.00	0.00	0.00	0.00	0.00	0.00
Otras Inversiones Financieras	0.00	0.00	0.00	0.00	0.00	0.00
Provisiones para Contingencias y Otras Erogaciones Especiales	0.00	0.00	0.00	0.00	0.00	0.00
Participaciones y Aportaciones	0.00	0.00	0.00	0.00	0.00	0.00
Participaciones	0.00	0.00	0.00	0.00	0.00	0.00
Aportaciones	0.00	0.00	0.00	0.00	0.00	0.00
Convenios	0.00	0.00	0.00	0.00	0.00	0.00
Deuda Pública	0.00	0.00	0.00	0.00	0.00	0.00
Amortización de la Deuda Pública	0.00	0.00	0.00	0.00	0.00	0.00
Intereses de la Deuda Pública	0.00	0.00	0.00	0.00	0.00	0.00
Comisiones de la Deuda Pública	0.00	0.00	0.00	0.00	0.00	0.00
Gastos de la Deuda Pública	0.00	0.00	0.00	0.00	0.00	0.00
Costo por Coberturas	0.00	0.00	0.00	0.00	0.00	0.00
Apoyos Financieros	0.00	0.00	0.00	0.00	0.00	0.00
Adeudos de Ejercicios Fiscales Anteriores (Adefas)	0.00	0.00	0.00	0.00	0.00	0.00
Total del Gasto	20,204,522.16	3,939,685.23	24,144,207.39	24,123,160.60	24,123,160.60	21,046.79

Bajo protesta de decir verdad declaramos que los Estados Financieros y sus notas, son razonablemente correctos y son responsabilidad del emisor


María Salinas Rangel
Presidenta del Consejo Directivo




Alejandro Bocanegra Sánchez
Tesorero del Consejo Directivo

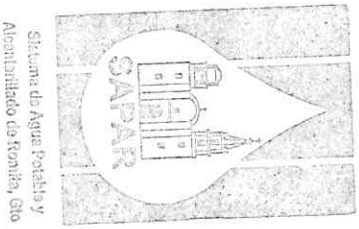
Sistema de Agua Potable y Alcantarillado de Romita, Gto.
Estado Analítico del Ejercicio del Presupuesto de Egresos
Clasificación Económica (por Tipo de Gasto)
Del 1 de Enero al 31 de Diciembre de 2023

Concepto	Egresos						Subejercicio 6 = (3 - 4)
	Aprobado 1	Ampliaciones/ (Reducciones) 2	Modificado 3 = (1 + 2)	Devengado 4	Pagado 5		
Gasto Corriente	20,117,129.63	3,440,394.87	23,557,524.50	23,536,477.71	23,536,477.71	21,046.79	
Gasto de Capital	87,392.53	499,290.36	586,682.89	586,682.89	586,682.89	0.00	
Amortización de la Deuda y Disminución de Pasivos	0.00	0.00	0.00	0.00	0.00	0.00	
Pensiones y Jubilaciones	0.00	0.00	0.00	0.00	0.00	0.00	
Participaciones	0.00	0.00	0.00	0.00	0.00	0.00	
Total del Gasto	20,204,522.16	3,939,685.23	24,144,207.39	24,123,160.60	24,123,160.60	21,046.79	

"Bajo protesta de decir verdad declaramos que los Estados Financieros y sus notas, son razonablemente correctos y son responsabilidad del emisor"


 María Salinas Rangel
 Presidenta del Consejo Directivo


 Alejandro Bocanegra Sánchez
 Tesorero del Consejo Directivo



Sistema de Agua Potable y
 Alcantarillado de Romita, Gto

Estado Analítico del Ejercicio del Presupuesto de Egresos
 Clasificación Administrativa
 Del 1 de Enero al 31 de Diciembre de 2023

Concepto	Egresos						Subejercicio
	Aprobado 1	Ampliaciones/ (Reducciones) 2	Modificado 3 = (1 + 2)	Devengado 4	Pagado 5	6 = (3 - 4)	
31120M25A010100 AREA ADMINISTRATIVA	7,556,481.43	343,301.90	7,899,783.33	7,878,736.82	7,878,736.82	21,046.51	
31120M25A010200 AREA OPERATIVA	8,611,114.03	3,299,647.23	11,910,761.26	11,910,761.02	11,910,761.02	0.24	
31120M25A010300 AREA PLANTA TRATADORA AG	2,006,483.12	791,108.95	2,797,593.07	2,797,593.03	2,797,593.03	0.04	
31120M25A010400 AREA COMERCIAL	2,030,443.58	-494,373.85	1,536,069.73	1,536,069.73	1,536,069.73	0.00	
Dependencia o Unidad Administrativa 5	0.00	0.00	0.00	0.00	0.00	0.00	
Dependencia o Unidad Administrativa 6	0.00	0.00	0.00	0.00	0.00	0.00	
Dependencia o Unidad Administrativa 7	0.00	0.00	0.00	0.00	0.00	0.00	
Total del Gasto	20,204,522.16	3,939,685.23	24,144,207.39	24,123,160.60	24,123,160.60	21,046.79	

Sistema de Agua Potable y Alcantarillado de Romita, Gto.
 Estado Analítico del Ejercicio del Presupuesto de Egresos
 Clasificación Administrativa (Poderes)
 Del 1 de Enero al 31 de Diciembre de 2023


Concepto	Egresos						Subejercicio
	Aprobado 1	Ampliaciones/ (Reducciones) 2	Modificado 3 = (1 + 2)	Devengado 4	Pagado 5	6 = (3 - 4)	
Poder Ejecutivo	0.00	0.00	0.00	0.00	0.00	0.00	
Poder Legislativo	0.00	0.00	0.00	0.00	0.00	0.00	
Poder Judicial	0.00	0.00	0.00	0.00	0.00	0.00	
Organismos Autónomos	0.00	0.00	0.00	0.00	0.00	0.00	
Total del Gasto	0.00	0.00	0.00	0.00	0.00	0.00	


Sistema de Agua Potable y Alcantarillado de Romita, Gto.
 Estado Analítico del Ejercicio del Presupuesto de Egresos
 Clasificación Administrativa (Sector Paraestatal)
 Del 1 de Enero al 31 de Diciembre de 2023

Concepto	Egresos						Subejercicio
	Aprobado 1	Ampliaciones/ (Reducciones) 2	Modificado 3 = (1 + 2)	Devengado 4	Pagado 5	6 = (3 - 4)	
Entidades Paraestatales y Fideicomisos No Empresariales y No Financieros	20,204,522.16	3,939,685.23	24,144,207.39	24,123,160.60	24,123,160.60	21,046.79	
Instituciones Publicas de la Seguridad Social	0.00	0.00	0.00	0.00	0.00	0.00	
Entidades Paraestatales Empresariales No Financieras con Participación Estatal Mayoritaria	0.00	0.00	0.00	0.00	0.00	0.00	
Fideicomisos Empresariales No Financieros con Participación Estatal Mayoritaria	0.00	0.00	0.00	0.00	0.00	0.00	
Entidades Paraestatales Empresariales Financieras con Participación Estatal Mayoritaria	0.00	0.00	0.00	0.00	0.00	0.00	
Entidades Paraestatales Financieras No Monetarias con Participación Estatal Mayoritaria	0.00	0.00	0.00	0.00	0.00	0.00	
Fideicomisos Financieros Públicos con Participación Estatal Mayoritaria	0.00	0.00	0.00	0.00	0.00	0.00	
Total del Gasto	20,204,522.16	3,939,685.23	24,144,207.39	24,123,160.60	24,123,160.60	21,046.79	

"Bajo protesta de decir verdad declaramos que los Estados Financieros y sus notas, son razonablemente correctos y son responsabilidad del emisor"


 María Salinas Rangek
 Presidenta del Consejo Directivo


 Alejandro Bocanegra Sánchez
 Tesorero del Consejo Directivo




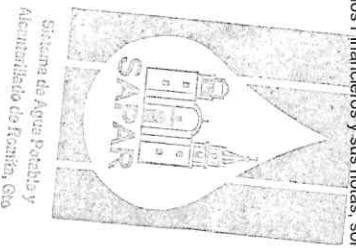
**Sistema de Agua Potable y Alcantarillado de Romita, Gto.
Estado Analítico del Ejercicio del Presupuesto de Egresos
Clasificación Funcional (Finalidad y Función)
Del 1 de Enero al 31 de Diciembre de 2023**

Concepto	Egresos						Subejercicio 6 = (3 - 4)
	Aprobado 1	Ampliaciones/ (Reducciones) 2	Modificado 3 = (1 + 2)	Devengado 4	Pagado 5		
Gobierno	20,204,522.16	3,939,685.23	24,144,207.39	24,123,160.60	24,123,160.60	21,046.79	
Legislación	0.00	0.00	0.00	0.00	0.00	0.00	
Justicia	0.00	0.00	0.00	0.00	0.00	0.00	
Coordinación de la Política de Gobierno	0.00	0.00	0.00	0.00	0.00	0.00	
Relaciones Exteriores	0.00	0.00	0.00	0.00	0.00	0.00	
Asuntos Financieros y Hacendarios	20,204,522.16	3,939,685.23	24,144,207.39	24,123,160.60	24,123,160.60	21,046.79	
Seguridad Nacional	0.00	0.00	0.00	0.00	0.00	0.00	
Asuntos de Orden Público y de Seguridad Interior	0.00	0.00	0.00	0.00	0.00	0.00	
Otros Servicios Generales	0.00	0.00	0.00	0.00	0.00	0.00	
Desarrollo Social	0.00	0.00	0.00	0.00	0.00	0.00	
Protección Ambiental	0.00	0.00	0.00	0.00	0.00	0.00	
Vivienda y Servicios a la Comunidad	0.00	0.00	0.00	0.00	0.00	0.00	
Salud	0.00	0.00	0.00	0.00	0.00	0.00	
Recreación, Cultura y Otras Manifestaciones Sociales	0.00	0.00	0.00	0.00	0.00	0.00	
Educación	0.00	0.00	0.00	0.00	0.00	0.00	
Protección Social	0.00	0.00	0.00	0.00	0.00	0.00	
Otros Asuntos Sociales	0.00	0.00	0.00	0.00	0.00	0.00	
Desarrollo Económico	0.00	0.00	0.00	0.00	0.00	0.00	
Asuntos Económicos, Comerciales y Laborales en General	0.00	0.00	0.00	0.00	0.00	0.00	
Agricultura, Silvicultura, Pesca y Caza	0.00	0.00	0.00	0.00	0.00	0.00	
Combustibles y Energía	0.00	0.00	0.00	0.00	0.00	0.00	
Minería, Manufacturas y Construcción	0.00	0.00	0.00	0.00	0.00	0.00	
Transporte	0.00	0.00	0.00	0.00	0.00	0.00	
Comunicaciones	0.00	0.00	0.00	0.00	0.00	0.00	
Turismo	0.00	0.00	0.00	0.00	0.00	0.00	
Ciencia, Tecnología e Innovación	0.00	0.00	0.00	0.00	0.00	0.00	
Otros Industrias y Otros Asuntos Económicos	0.00	0.00	0.00	0.00	0.00	0.00	
Otras no Clasificadas en Funciones Anteriores	0.00	0.00	0.00	0.00	0.00	0.00	
Transacciones de la Deuda Pública / Costo Financiero de la Deuda	0.00	0.00	0.00	0.00	0.00	0.00	
Transferencias, Participaciones y Aportaciones Entre Diferentes Niveles y Ordenes de Sanamiento del Sistema Financiero	0.00	0.00	0.00	0.00	0.00	0.00	
Adeudos de Ejercicios Fiscales Anteriores	0.00	0.00	0.00	0.00	0.00	0.00	
Total del Gasto	20,204,522.16	3,939,685.23	24,144,207.39	24,123,160.60	24,123,160.60	21,046.79	

"Bajo protesta de decir verdad declaramos que los Estados Financieros y sus notas, son razonablemente correctos y son responsabilidad del emisor"


María Salinas Rangel
Presidenta del Consejo Directivo


Alejandro Bocanegra Sánchez
Tesorero del Consejo Directivo



Sistema de Agua Potable y Alcantarillado de Romita, Gto.
Endeudamiento Neto
Del 1 de Enero al 31 de Diciembre de 2023

Identificación de Crédito o Instrumento	Contratación / Colocación	Amortización	Endeudamiento Neto
	A	B	C = A - B
Créditos Bancarios			
Durante el periodo no se obtuvieron créditos.			
Total Créditos Bancarios	0.00	0.00	0.00
Otros Instrumentos de Deuda			
Durante el periodo no se tienen instrumentos.			
Total Otros Instrumentos de Deuda	0.00	0.00	0.00
TOTAL	0.00	0.00	0.00

"Bajo protesta de decir verdad declaramos que los Estados Financieros y sus notas, son razonablemente correctos y son responsabilidad del emisor"



 María Salinas Rangel
 Presidenta del Consejo Directivo





 Alejandro Bocánegra Sánchez
 Tesorero del Consejo Directivo

Sistema de Agua Potable y Alcantarillado de Romita, Gto.
Intereses de la Deuda
Del 1 de Enero al 31 de Diciembre de 2023

Identificación de Crédito o Instrumento	Devengado	Pagado
Créditos Bancarios		
Durante el periodo no se obtuvieron créditos.		
Total de Intereses de Créditos Bancarios	0.00	0.00

Otros Instrumentos de Deuda		
Durante el periodo no se tienen instrumentos.		
Total de Intereses de Otros Instrumentos de Deuda	0.00	0.00

TOTAL	0.00	0.00
--------------	-------------	-------------

"Bajo protesta de decir verdad declaramos que los Estados Financieros y sus notas, son razonablemente correctos y son responsa



María Salinas Rangel
 Presidenta del Consejo Directivo



Alejandro Bocanegra Sánchez
 Tesorero del Consejo Directivo




Sistema de Agua Potable y
 Alcantarillado de Romita, Gto

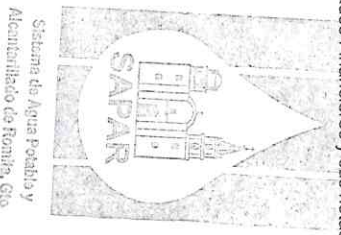
Sistema de Agua Potable y Alcantarillado de Romiña, Gto.
Flujo de Fondos
Del 1 de Enero al 31 de Diciembre de 2023

Concepto	Estimado / Aprobado	Devengado	Recaudado / Pagado
Rubros de Ingresos	20,204,522.16	22,909,542.66	22,909,542.66
Impuestos	0.00	0.00	0.00
Cuotas y Aportaciones de Seguridad Social	0.00	0.00	0.00
Contribuciones de Mejoras	0.00	0.00	0.00
Derechos	0.00	0.00	0.00
Productos	10,537.05	40,380.30	40,380.30
Aprovechamientos	0.00	0.00	0.00
Ingresos por Ventas de Bienes y Servicios	20,193,985.11	22,869,162.36	22,869,162.36
Participaciones y Aportaciones	0.00	0.00	0.00
Transferencias, Asignaciones, Subsidios y Otras Ayudas	0.00	0.00	0.00
Ingresos Derivados de Financiamientos	0.00	0.00	0.00
Capítulos de Gasto	20,204,522.16	24,123,160.60	24,123,160.60
Servicios Personales	11,188,972.83	11,043,480.08	11,043,480.08
Materiales y Suministros	2,815,929.08	4,138,740.04	4,138,740.04
Servicios Generales	6,112,227.72	8,354,257.59	8,354,257.59
Transferencias, Asignaciones, Subsidios y Otras Ayudas	0.00	0.00	0.00
Bienes Muebles, Inmuebles e Intangibles	87,392.53	586,682.89	586,682.89
Inversión Pública	0.00	0.00	0.00
Inversiones Financieras y Otras Provisiones	0.00	0.00	0.00
Participaciones y Aportaciones	0.00	0.00	0.00
Deuda Pública	0.00	0.00	0.00
Superávit / Déficit	0.00	-1,213,617.94	-1,213,617.94

Concepto	Estimado / Aprobado	Devengado	Recaudado / Pagado
No Etiquetado	0.00	-1,213,617.94	-1,213,617.94
Recursos Fiscales	0.00	0.00	0.00
Financiamientos Internos	0.00	0.00	0.00
Financiamientos Externos	0.00	0.00	0.00
Ingresos Propios	0.00	-1,213,617.94	-1,213,617.94
Recursos Federales	0.00	0.00	0.00
Recursos Estatales	0.00	0.00	0.00
Otros Recursos de Libre Disposición	0.00	0.00	0.00
Etiquetado	0.00	0.00	0.00
Recursos Federales	0.00	0.00	0.00
Recursos Estatales	0.00	0.00	0.00
Otros Recursos de Transferencias Federales Etiquetadas	0.00	0.00	0.00
Superávit / Déficit	0.00	-1,213,617.94	-1,213,617.94

"Bajo protesta de decir verdad declaramos que los Estados Financieros y sus notas, son razonablemente correctos y son responsabilidad del emisor"


María Salinas Rangel
Presidenta del Consejo Directivo




Alejandro Bocanegra Sánchez
Tesorero del Consejo Directivo

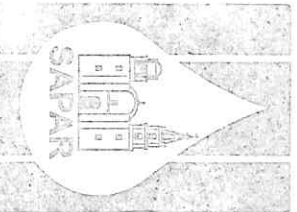
Sistema de Agua Potable y Alcantarillado de Romitá, Gto.
Gasto por Categoría Programática
Del 1 de Enero al 31 de Diciembre de 2023

Concepto	Egresos					Subejercicio 6 = (3 - 4)
	Aprobado 1	Ampliaciones/ (Reducciones) 2	Modificado 3 = (1 + 2)	Devengado 4	Pagado 5	
Programas						
Subsidios, Sector Social y Privado o Entidades Federativas y Municipios	0.00	0.00	0.00	0.00	0.00	0.00
Sujetos a Reglas de Operación	0.00	0.00	0.00	0.00	0.00	0.00
Otros Subsidios	0.00	0.00	0.00	0.00	0.00	0.00
Desempeño de las Funciones	20,204,522.16	3,939,685.23	24,144,207.39	24,123,160.60	24,123,160.60	21,046.79
Prestación de Servicios Públicos	20,204,522.16	3,939,685.23	24,144,207.39	24,123,160.60	24,123,160.60	21,046.79
Provisión de Bienes Públicos	0.00	0.00	0.00	0.00	0.00	0.00
Planeación, seguimiento y evaluación de políticas públicas	0.00	0.00	0.00	0.00	0.00	0.00
Promoción y fomento	0.00	0.00	0.00	0.00	0.00	0.00
Regulación y supervisión	0.00	0.00	0.00	0.00	0.00	0.00
Funciones de las Fuerzas Armadas (Únicamente Gobierno Federal)	0.00	0.00	0.00	0.00	0.00	0.00
Específicos	0.00	0.00	0.00	0.00	0.00	0.00
Proyectos de Inversión	0.00	0.00	0.00	0.00	0.00	0.00
Administrativos y de Apoyo	0.00	0.00	0.00	0.00	0.00	0.00
Apoyo al proceso presupuestario y para mejorar la eficiencia institucional	0.00	0.00	0.00	0.00	0.00	0.00
Apoyo a la función pública y al mejoramiento de la gestión	0.00	0.00	0.00	0.00	0.00	0.00
Operaciones ajenas	0.00	0.00	0.00	0.00	0.00	0.00
Compromisos	0.00	0.00	0.00	0.00	0.00	0.00
Obligaciones de cumplimiento de resolución jurisdiccional	0.00	0.00	0.00	0.00	0.00	0.00
Desastres Naturales	0.00	0.00	0.00	0.00	0.00	0.00
Obligaciones	0.00	0.00	0.00	0.00	0.00	0.00
Pensiones y jubilaciones	0.00	0.00	0.00	0.00	0.00	0.00
Aportaciones a la seguridad social	0.00	0.00	0.00	0.00	0.00	0.00
Aportaciones a fondos de estabilización	0.00	0.00	0.00	0.00	0.00	0.00
Aportaciones a fondos de inversión y reestructura de pensiones	0.00	0.00	0.00	0.00	0.00	0.00
Programas de Gasto Federalizado	0.00	0.00	0.00	0.00	0.00	0.00
Gasto Federalizado	0.00	0.00	0.00	0.00	0.00	0.00
Participaciones a entidades federativas y municipios	0.00	0.00	0.00	0.00	0.00	0.00
Costo financiero, deuda o apoyos a deudores y ahorradores de la banca	0.00	0.00	0.00	0.00	0.00	0.00
Adeudos de ejercicios fiscales anteriores	0.00	0.00	0.00	0.00	0.00	0.00
Total del Gasto	20,204,522.16	3,939,685.23	24,144,207.39	24,123,160.60	24,123,160.60	21,046.79

"Bajo protesta de decir verdad declaramos que los Estados Financieros y sus notas, son razonablemente correctos y son responsabilidad del emisor".


María Salinas Rangel
Presidenta del Consejo Directivo


Alejandro Bocanegra Sánchez
Tesorero del Consejo Directivo



Sistema de Agua Potable y
Alcantarillado de Romitá, Gto